

SAIL-M12BW-S-10P**Weidmüller Interface GmbH & Co. KG**

Klingenbergstraße 16

D-32758 Detmold

Germany

Fon: +49 5231 14-0

Fax: +49 5231 14-292083

www.weidmueller.com



Państwa urządzenia peryferyjne wymagają zasilania o dużej mocy. Nowe złącze wtykowe M12 pozwala na bezproblemowe doprowadzenie zasilania 250 V / 2 A. Kompaktowe złącza wtykowe M12 z kodowaniem S oraz T są przeznaczone do przesyłania napięcia maks. 630 V AC lub 60 V DC i prądu 12 A.

Ogólne dane do zamówienia

Typ	SAIL-M12BW-S-10P
Nr zam.	2050211000
Wykonanie	Przewód zasilający, Jeden koniec bez złącza, M12, Liczba biegunów : 4 (3 + PE), 10 m, Gniazdo, kątowe, Ekranowane: Nie, LED: Nie, Materiał płaszczka: PUR, Halogenki: Nie
GTIN (EAN)	4050118441475
J. op.	1 Szt.

SAIL-M12BW-S-10P**Weidmüller Interface GmbH & Co. KG**

Klingenbergstraße 16

D-32758 Detmold

Germany

Fon: +49 5231 14-0

Fax: +49 5231 14-292083

www.weidmueller.com

Dane techniczne**Wymiary i ciężary**

Masa netto 195 g

Zgodność produktu z wymogami środowiska naturalnego

REACH SVHC Lead 7439-92-1

Specyfikacje techniczne kabla

Liczba biegunów	4 (3 + PE)	Przekrój żyły	1,5 mm ²
Średnica zewnętrzna	9.6 ± 0.3 mm	Długość kabla	10 m
Ekranowane	Nie	izolacja	PP
Kodowanie kolorami	szary, czarny, brązowy, zielony / żółty	Materiał płaszcz	PUR
kolor płaszcz	czarny	Halogenki	Nie
Zakres temperatur, zmienny, min. / maks.	-40...80 °C	Zakres temperatur, stały	-50...80 °C
Zewnętrzna okładzina zgodnie z UL AWM style	20234 (80 °C / 1000 V)	Przydatność do łańcucha ciągowego	Tak
promień zgięcia, min., ułożony na stałe	5 x średnica kabla	promień zgięcia min., ruchomy	10 x średnica kabla
Przyspieszenie	5 m/s ²	Prędkość	5 m/s
Cykle gięcia	10 Mio	Odporne na ściegi spawalnicze	Nie
Kabel hybrydowy	Nie	Sieciowane radiacyjnie	Nie
Konfigurowalna długość kabla	Nie		

Dane ogólne techniczne

Wykonanie	Gniazdo, kątowe	Ścieżka połączenia	M12
Podstawowy materiał obudowy	PUR	kodowanie	S
Stopień ochrony	IP67, po wkręceniu	Powierzchnia styku	pozlacany
LED	Nie	napięcie znamionowe	600 V
Prąd znamionowy	12 A	Wytrzymałość izolacji	10 ⁸ Ω
Zakres temperatury obudowy	-40...+125 °C	Cykle wpinania	≥ 100
Stopień zanieczyszczenia	3		

Normy

Norma dot. łączników wtykowych IEC 61076-2-111

Klasyfikacje

ETIM 6.0	EC001855	eClass 6.2	27-26-07-02
eClass 9.0	27-06-03-11	eClass 9.1	27-06-03-11

certyfikaty

ROHS Zgodny

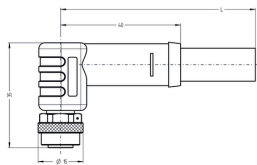
PobieranieBroshura/Katalog [FL FIELDWIRING EN](#)

SAIL-M12BW-S-10P

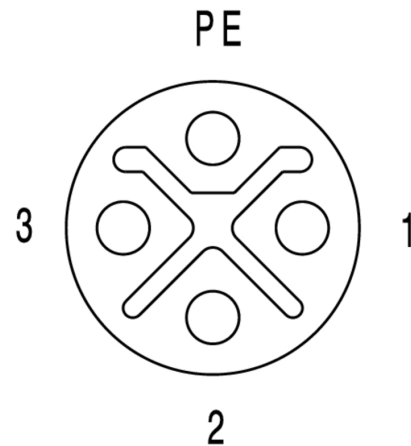
Weidmüller Interface GmbH & Co. KG
Klingenbergstraße 16
D-32758 Detmold
Germany
Fon: +49 5231 14-0
Fax: +49 5231 14-292083
www.weidmueller.com

Rysunki

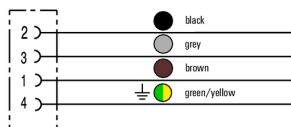
Rysunek wymiarowy



Schemat biegunów



Schemat połączeń



Idealne narzędzie: **Screwty**® z regulacją momentu obrotowego

