

INSTRUKCJA OBSŁUGI

Nr produktu 1946525

Głośnik dziecięcy DogBox





Instrukcja obsługi

Droży rodzice, cieszymy się, że zdecydowaliście się na zakup naszego produktu i życzymy przyjemnego i udanego użytkowania.

Informacje dotyczące niniejszej instrukcji obsługi

Niniejsza instrukcja obsługi zawiera ważne informacje dotyczące bezpiecznego użytkowania produktu. Dlatego dla własnego bezpieczeństwa i pomyślnego użytkowania prosimy o dokładne przeczytanie niniejszej instrukcji obsługi przed montażem i użytkowaniem produktu. Proszę zachować niniejszą instrukcję obsługi w celach informacyjnych. W przypadku przekazania produktu innej osobie prosimy o przekazanie obsługi ręczny również.

Odpowiedzialność cywilna

Nie ponosimy odpowiedzialności za jakiegokolwiek szkody materialne lub obrażenia ciała wynikające z niewłaściwego użytkowania lub nieprzestrzegania instrukcji obsługi i wskazówek dotyczących bezpieczeństwa. W takich przypadkach wszelkie roszczenia z tytułu gwarancji są nieważne!

Użytkowanie zgodne z przeznaczeniem

X4-TECH DogBox jest przeznaczony do odtwarzania muzyki w pomieszczeniach z pamięci USB, kart SD, przez Bluetooth i wejście liniowe. Przeznaczenie jest określone w instrukcji obsługi oraz w postępowaniu z urządzeniem i ostrzeżeniami zawartymi w niniejszej instrukcji obsługi. Ten produkt nie nadaje się do użytku komercyjnego.

©Prawa autorskie

Lived non food GmbH © Wszelkie prawa zastrzeżone. Wszystkie wymienione nazwy firm i produktów są zastrzeżonymi znakami towarowymi na prawach ich właścicieli. Nie ponosimy odpowiedzialności za szkody lub roszczenia wynikające z nieprzeczytania i/lub nieprzestrzegania instrukcji obsługi i/lub jakiegokolwiek formy modyfikacji produktu lub produktu. W takich okolicznościach nie będą świadczone żadne usługi gwarancyjne. Nie można przyjąć odpowiedzialności za szkody następcze. Jakiegokolwiek powielanie, przekazywanie, powielanie lub rozpowszechnianie niniejszej instrukcji obsługi lub jej części, a także tłumaczenie na język obcy lub język komputerowy jest zabronione bez wyraźnej zgody producenta.

Ogólne notatki

Treść niniejszej instrukcji obsługi może różnić się od produktu. Jeśli tak, zapoznaj się z dodatkowymi instrukcjami dołączonymi do opakowania. Przechowuj niniejszą instrukcję obsługi w bezpiecznym miejscu. Jeśli oddasz ten produkt osobie trzeciej, pamiętaj o przekazaniu również instrukcji obsługi. Ze względu na bezpieczeństwo i homologację CE nie wolno w żaden sposób modyfikować tego urządzenia i/lub używać go do funkcji innych niż przewidziane.

Deklaracja zgodności

Produkt ten spełnia wymagania zarówno aktualnych wytycznych krajowych jak i europejskich.

Deklaracja zgodności znajduje się pod adresem:

<https://secure.productip.com/public/view/file/id/80a1d?f=80a1d>

Hasła ostrzegawcze**OSTROŻNOŚĆ! WYSOKIE RYZYKO!**

Nieprzestrzeganie tego przepisu może spowodować zagrożenie życia lub zdrowia.

**OSTRZEŻENIE! ŚREDNIE RYZYKO!**

Nieprzestrzeganie tego przepisu może spowodować szkody materialne.

**UWAGA! NISKIE LUB BRAK RYZYKA!**

Fakty, których należy przestrzegać w przypadku użytkowania tego produktu zgodnie z przeznaczeniem.

Przewodnik bezpieczeństwa**OSTROŻNOŚĆ!**

Uszkodzenie słuchu! Aby uniknąć uszkodzenia słuchu, nie rób tego słuchaj muzyki z maksymalną głośnością przez długi czas!

**OSTROŻNOŚĆ!**

Nieodpowiednie dla dzieci poniżej 3 roku życia. Niebezpieczeństwo uduszenia małymi częściami.
Niebezpieczeństwo uduszenia przez długie kable. Zabawkę należy przechowywać w miejscu niedostępnym dla dzieci poniżej 3 lat!

**OSTROŻNOŚĆ!****Do użytku pod bezpośrednim nadzorem osoby dorosłej!**

» Produkt nie może być narażony na ekstremalne ciepło lub zimno. Nie wystawiać produktu na działanie intensywnego światła słonecznego, otwartego ognia lub innych źródeł ciepła: Temperatura przechowywania: od 0°C do 40°C; Temperatura pracy: od 0°C do 40°C.

» To urządzenie jest wyposażone we wbudowany akumulator. Baterie i akumulatory należy przechowywać w miejscu niedostępnym dla dzieci. Ciekące lub uszkodzone baterie mogą spowodować poparzenia kwasem w przypadku kontaktu ze skórą

» Całkowicie naładuj akumulator przed przechowywaniem i co 6 miesięcy, gdy produkt nie jest używany.

» Całkowicie naładuj akumulator przed pierwszym uruchomieniem urządzenia (około 3 godzin).

Poniższe odniesienia/wskazówki dotyczące bezpieczeństwa i zagrożeń służą nie tylko ochronie produktu, ale także ochronie bezpieczeństwa i zdrowia użytkownika. Przeczytaj uważnie wszystkie poniższe instrukcje.

» NIGDY nie pozwalaj nikomu, a zwłaszcza dzieciom, wkładać przedmiotów do otworów, szczelin lub otworów tego urządzenia. Może to doprowadzić do śmierci w wyniku porażenia prądem. Urządzenie może otwierać wyłącznie wykwalifikowany serwisant.

» Nigdy nie pozostawiaj materiałów opakowaniowych leżących bez nadzoru – mogą one stać się niebezpieczną zabawką dla dzieci i/lub zwierząt domowych i doprowadzić do poważnych obrażeń, np. uduszenie.

» System wentylacyjny musi być przez cały czas wolny od jakichkolwiek przedmiotów. Nie utrudniaj wentylacji tego urządzenia. Upewnij się, że żadne zasłony, gazety, meble ani żadne inne przedmioty nie blokują systemu wentylacji tego urządzenia. Przegrzanie może doprowadzić do poważnego uszkodzenia urządzenia oraz zmniejszenia jego wydajności i żywotności.

» Skontaktuj się z serwisantem, jeśli istnieje jakikolwiek powód, by sądzić, że działanie lub bezpieczeństwo urządzenia zostało naruszone. Prosimy o przestrzeganie dodatkowych wskazówek dotyczących bezpieczeństwa zawartych w poszczególnych rozdziałach niniejszej instrukcji obsługi. W przypadku wątpliwości co do prawidłowego działania tego urządzenia lub pojawienia się pytań, które nie zostały wyjaśnione w niniejszej instrukcji, prosimy o kontakt z naszą infolinią techniczną lub z technikiem serwisu w celu uzyskania dalszych informacji.

BATERIE / AKUMULATORY**OSTRZEŻENIE!**

Dzieci są narażone na obrażenia! Jeśli akumulatory będą obsługiwane przez dzieci lub osoby dorosłe, które nie są w stanie ocenić ryzyka, narażają się na obrażenia, które mogą nawet zagrażać życiu. Nie zostawiaj baterii leżących w pobliżu. Istnieje ryzyko, że dzieci lub zwierzęta mogą je połknąć.

Pudełko

PRZED PIERWSZYM URUCHOMIENIEM NALEŻY CAŁKOWICIE NAŁADOWAĆ AKUMULATOR!

Włącz / Wyłącz

Włącz produkt przez długie naciśnięcie przycisku ON/OFF znajdującego się na nosie. Pudełko może być używane po tym, jak wyda krótki dźwięk hau. Dodatkowo włącza się czerwona dioda LED sygnalizująca pracę z tyłu. Aby wyłączyć skrzynkę, naciśnij nos przez kilka sekund, czerwona dioda zgaśnie. Gdy box nie jest używany przez około 10 minut, wyłącza się automatycznie, aby oszczędzać energię.

Głośność**OSTROŻNOŚĆ!**

Uszkodzenie słuchu! Aby uniknąć uszkodzenia słuchu, nie słuchaj muzyki z maksymalną głośnością przez dłuższy czas!

Aby zwiększyć głośność, naciskaj prawe ucho, aby zmniejszyć głośność, naciskaj lewe ucho.

Słuchawki

Podłączając słuchawki (brak w zestawie) do gniazda 3,5 mm, głośnik zostanie wyciszony. Głośność można regulować za pomocą uszu pudełka.

CHROŃ SWOJE DZIECI PRZED USUWANIEM SŁUCHU

» W zależności od słuchawek nagłownych lub dousznych, mogą być wytwarzane wysokie poziomy głośności, które mogą prowadzić do trwałego uszkodzenia słuchu ze względu na zrównoważone użytkowanie!

» Dzieci powinny być cały czas nadzorowane podczas użytkowania i nie używać słuchawek na wysokim poziomie głośności i przez dłuższy czas.

» Określ i utrzymuj przyjemny poziom głośności. Ponieważ słuch przyzwyczaja się do określonego poziomu głośności, a głośność odbierana przez ludzkie ucho zmniejsza się z czasem, istnieje tendencja do regularnego zwiększania głośności. Ta procedura nieuchronnie doprowadzi do uszkodzenia słuchu.

» Im wyższy poziom głośności, tym szybciej słuch dziecka zostanie uszkodzony.

USB-/SD-/Działanie line-in

Karty SD i pamięci USB muszą być sformatowane w FAT32!

Skopiuj pliki MP3 na kartę SD lub pamięć USB. Pliki będą odtwarzane w tej samej kolejności, w jakiej zostały skopiowane na nośnik.

» Podłącz pamięć USB, kartę SD lub kabel wejścia liniowego do odpowiedniego gniazda. Włącz pudełko, naciskając nos. Urządzenie automatycznie przełącza się w tryb SD. Naciskaj przycisk trybu, aby uzyskać żądany tryb.

» Dioda LED na krótko pokazuje aktualnie wybrany tryb według koloru: niebieski = Bluetooth, zielony = USB, żółty = wejście liniowe, czerwony = SD

» Odtwarzanie rozpocznie się automatycznie.

» Naciśnij przycisk Odtwórz/Pauza, aby wstrzymać odtwarzanie utworu lub ponownie rozpocząć odtwarzanie.



» Dostosuj głośność do odpowiedniego poziomu odsłuchu, naciskając uszy.

» W trybie USB i SD box posiada funkcję pamięci, która zapamiętuje ostatnio odtwarzaną pozycję utworu, gdy box jest wyłączony. Po wyjęciu nośnika z pudełka pamięć ta jest kasowana.



Uwaga dotycząca ochrony przed kopiowaniem. Zgodnie z obowiązującym prawem zabronione jest kopiowanie, przekazywanie, dzierżawienie lub udostępnianie jakichkolwiek materiałów chronionych prawem autorskim bez zgody właściciela praw.

Wybór ścieżki

Podczas odtwarzania możesz przeskoczyć za pomocą  lub  do następnego lub poprzedniego utworu.

» Wybierz utwór w trybie odtwarzania lub pauzy za pomocą « lub » i rozpocznij odtwarzanie, naciskając przycisk Odtwórz/Pauza.


» Krótkie naciśnięcie przycisku » umożliwia przejście do następnego utworu. Krótkie naciśnięcie « spowoduje powrót do początku bieżącego utworu. Aby przeskoczyć o kilka utworów do przodu lub do tyłu, naciśnij kilkakrotnie przycisk.

Funkcja Bluetooth

- » Włącz skrzynkę, naciskając nosek.
- » Aktywuj bluetooth w swoim smartfonie/tablecie.
- » Naciskaj przycisk trybu na pudełku, aby przejść do trybu Bluetooth. Okrąg LED świeci na niebiesko.
- » Wyszukaj urządzenia Bluetooth w swoim smartfonie/tablecie.
- » Wybierz „DogBox” z listy dostępnych urządzeń na smartfonie/tablecie. Box i smartfon/tablet są teraz podłączone i gotowe do odtwarzania.
- » Wybierz żadaną muzykę na smartfonie/tablecie.

Kolor światła LED

Pudełko posiada zintegrowane koło świetlne LED, które reaguje na odtwarzaną muzykę.

- » Włącz skrzynkę.
- » Naciśnij krótko przycisk światła , aby włączyć oświetlenie. Aby wyłączyć oświetlenie, ponownie naciśnij przycisk.
- » Podczas przełączania różnych trybów dioda LED pokazuje bieżący tryb za pomocą różnych kolorów: SD: czerwony | USB: Zielony | Bluetooth: niebieski | Wejście liniowe: Żółty

Dane techniczne

Zasilanie.....	1.150 mAh akumulator, 3,7 V
Port ładowania.....	5 V DC micro-USB
Moc wyjściowa.....	3 W
Słuchawki.....	gniazdo 3,5 mm
Bluetooth.....	4.2
USB 1.1, 2.0, 3.0/....	Odtwarzanie plików MP3; wolumin musi być sformatowany na karcie SD w FAT32; obsługiwane są pojemności do 128 GB
Wymiary Waga.....	9,65 x 8,5 x 8,8 cm ok. 222 gr
Zawartość dostawy.....	DogBox, kabel wejścia liniowego, kabel ładujący micro-USB, instrukcja obsługi

Zasilanie

- » Urządzenie posiada wbudowany akumulator, który można ładować za pomocą dołączonego kabla micro-USB.
- » Podłącz kabel micro-USB do odpowiedniego gniazda USB 5 V DC, takiego jak w komputerze.
- » Czerwona dioda LED baterii z tyłu urządzenia zacznie świecić, aż urządzenie zostanie w pełni naładowane. Dioda LED akumulatora gaśnie po zakończeniu procesu ładowania.
- » Jedno pełne naładowanie trwa ok. 3 godziny. Czas działania wynosi ok. 5 godzin, w zależności od objętości.
- » Opcjonalnie dostępny: zasilacz USB X4-TECH 5 V 2.100 mA, art. nr 701734.



Baterię można ładować wyłącznie pod bezpośrednim nadzorem osób dorosłych.

- » Baterii nie wolno wystawiać na działanie nadmiernych temperatur, takich jak bezpośrednie światło słoneczne, ogień lub piekarnik. Istnieje ryzyko wybuchu.
- » Upewnij się, że baterie nie są zwarte. Ponadto nie wolno ich obciążać. Istnieje ryzyko wybuchu.



W przypadku jakichkolwiek wątpliwości co do bezpieczeństwa tego urządzenia (np. z powodu uszkodzenia obudowy lub przewodów) nie należy używać urządzenia do czasu prawidłowego usunięcia uszkodzeń.

Informacje dotyczące utylizacji

a)Produkt



Urządzenie elektroniczne są odpadami do recyklingu i nie wolno wyrzucać ich z odpadami gospodarstwa domowego. Pod koniec okresu eksploatacji, dokonaj utylizacji produktu zgodnie z odpowiednimi przepisami ustawowymi. Wyjmij włożony akumulator i dokonaj jego utylizacji oddzielnie

b) Akumulatory

Ty jako użytkownik końcowy jesteś zobowiązany przez prawo (rozporządzenie dotyczące baterii i akumulatorów) aby zwrócić wszystkie zużyte akumulatory i baterie.

Pozbywanie się tych elementów w odpadach domowych jest prawnie zabronione.

Zanieczyszczone akumulatory są oznaczone tym symbolem, aby wskazać, że unieszkodliwianie odpadów w domowych jest zabronione. Oznaczenia dla metali ciężkich są następujące: Cd = kadm, Hg = rtęć, Pb = ołów (nazwa znajduje się na akumulatorach, na przykład pod symbolem kosza na śmieci po lewej stronie).

Czyszczenie i konserwacja

Zawsze używaj miękkiej, suchej i niestrzępiącej się szmatki do czyszczenia zewnętrznych części urządzenia. Jeśli urządzenie jest bardzo brudne, do czyszczenia można użyć miękkiej szmatki zwilżonej wodą lub łagodnego środka czyszczącego. Nigdy nie używaj żadnych ściernych lub ostrych środków czyszczących (np. alkoholu, benzyny lub rozcieńczalników), ponieważ mogą one uszkodzić elementy sterujące, obudowę lub wszelkie oznaczenia i etykiety znajdujące się na urządzeniu.

Warunki gwarancji i serwisu

Ze względu na szybki rozwój tych produktów nie można udzielić gwarancji kompletności. Modyfikacje w technice i konfiguracji mogą ulec zmianie w dowolnym momencie. Aby otrzymać cyfrową kopię niniejszej instrukcji obsługi, prosimy o kontakt z naszym działem serwisowym.

Otrzymujesz dobrowolną 2-letnią gwarancję producenta, licząc od daty zakupu, na wady materiałowe i produkcyjne produktu. Niniejsza gwarancja obowiązuje w Niemczech, Austrii i Szwajcarii. Paragon jest dowodem gwarancji.

PLW okresie gwarancyjnym bezpłatnie naprawimy wszystkie wady materiałowe i fabryczne. Gwarancja ustawowa pozostaje nienaruszona przez niniejszą gwarancję.

Gwarancja nie obejmuje:

- w przypadku uszkodzeń powstałych w wyniku niewłaściwego użytkowania
- w przypadku części eksploatacyjnych / akcesoriów podlegających naturalnemu zużyciu
- za wady, o których klient wiedział przy zakupie
- w przypadku uszkodzeń powstałych w wyniku naprawy lub interwencji kupującego lub nieupoważnionej osoby trzeciej
- w przypadku podłączenia urządzenia do wyższego napięcia podanego na urządzeniu
- w przypadku upuszczenia urządzenia lub jego poszczególnych elementów

- za niewłaściwy transport lub opakowanie
- szkód powstałych w wyniku działania siły wyższej
- za nieprzestrzeganie obowiązujących środków bezpieczeństwa
- za nieprzestrzeganie instrukcji

Baterie/akumulatory nie są objęte gwarancją, ponieważ są częściami zużywalnymi. W przypadku reklamacji gwarancyjnej data sprzedaży musi być potwierdzona paragonem lub fakturą. Wymiany z przyczyn objętych gwarancją nie powodują przedłużenia pierwotnego okresu gwarancji ani na samo urządzenie, ani na wymieniane elementy. Jeśli korzystasz z ważnej gwarancji, mamy prawo wybrać, czy naprawimy urządzenie bezpłatnie, czy wymienimy je na nowe. Wszelkie dalsze roszczenia są wykluczone. Wymienione części przejdą na naszą własność. Zastrzegamy sobie prawo do wymiany wadliwych części lub produktów w stosunku do innych modeli. Zawsze prosimy o kontakt przed zwrotem produktu. Jeżeli uzgodniono przesyłkę zwrotną, należy na własny koszt odesłać wadliwy produkt w bezpiecznym opakowaniu do naszego serwisu. Bezwzględnie konieczne jest dołączenie kopii paragonu do przesyłki zwrotnej. Naprawy wykonane po okresie gwarancyjnym są płatne. Nie przyjmujemy przesyłek za pobraniem i zwracamy je nadawcy.

<http://www.conrad.pl>