

Opis zamówienia

CJ4-12GK-N-10M

Cechy

- Seria komfort

Akcesoria

BF 12

Kołnierz montażowy, 12 mm

Dane techniczne

Dane ogólne

Funkcja przełączania		Normalnie otwarte (NO)
Rodzaj wyjścia		NAMUR
Nominalny zasięg działania	s_n	4 mm
Instalacja		niezabudowany
Zapewniony dystans działania	s_a	0 ... 2,88 mm
Rodzaj wyjścia		2-przewodowy

Parametry

warunki montażu		
A		20 mm
B		80 mm
C		12 mm
F		70 mm
Napięcie znamionowe	U_o	8 V
Napięcie robocze	U_B	7 ... 12 V
Częstotliwość przełączania	f	0 ... 1 Hz
Pobór prądu		
Płyta pomiarowa nie wykryta		≤ 1 mA
Płyta pomiarowa wykryta		$\geq 2,4$ mA

Parametry bezpieczeństwa funkcjonalnego

MTTF _d		3299 a
Okres użytkowania (T _M)		20 a
Stopień pokrycia diagnostycznego (DC)		0 %

Warunki otoczenia

Temperatura otoczenia		-25 ... 70 °C (-13 ... 158 °F)
-----------------------	--	--------------------------------

Specyfikacja mechaniczna

Rodzaj złącza		przewód PVC, 10 m
Przekrój kabla		0,34 mm ²
Materiał obudowy		PBT
Powierzchnia pomiarowa		PBT
Stopień ochrony		IP68
przewód		
Promień zgięcia		> 10 x średnica obwodu

Informacje ogólne

Zastosowanie w przestrzeniach zagrożonych wybuchem		patrz instrukcja obsługi
Kategoria		1G; 2G; 1D

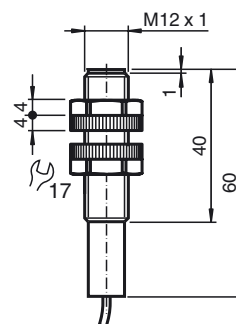
Zgodność norm i dyrektyw

Zgodność z normami		
NAMUR		EN 60947-5-6:2000 IEC 60947-5-6:1999
Normy		
		EN 60947-5-2:2007 IEC 60947-5-2:2007

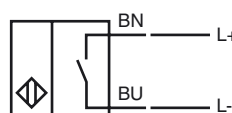
Zezwolenia i certyfikaty

Atest FM		
Schemat montażowy		116-0165
Atest UL		cULus Listed, General Purpose
Certyfikat CSA		cCSAus Listed, General Purpose
Certyfikat CCC		Produkty, dla których maksymalne napięcie robocze nie przekracza 36 V, nie wymagają certyfikacji, a zatem nie są opatrzone znakiem CCC.

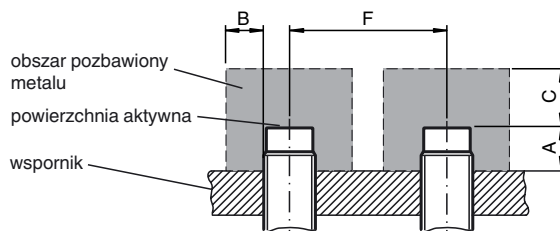
Wymiary



Przyłącze



Instalacja Uwaga



Ochrona sprzętu — poziom Ga

Oznakowanie CE	CE 0102
Oznaczenie ATEX	II 1G Ex ia IIC T6...T1 Ga Oznaczenie związane z Ex może być również nadrukowane na załączonej etykiecie.
Normy	EN 60079-0:2012+A11:2013, EN 60079-11:2012 Zabezpieczenie przed zapłonem - wykonanie iskrobezpieczne ograniczenie przez następujące warunki
Odpowiedni typ	CJ4-12GK-N...
Skuteczna wewnętrzna pojemność C_i	≤ 60 nF ; Uwzględniona długość kabla 10 m.
Skuteczna indukcyjność wewnętrzna L_i	pomijalnie mała Uwzględniony kabel o długości 10 m.
Maksymalna dopuszczalna temperatura otoczenia	Szczegóły korelacji między typem podłączonego obwodu, maksymalną dopuszczalną temperaturą otoczenia, klasą temperaturową i efektywnymi wartościami reaktancji wewnętrznej można znaleźć w certyfikacie badania typu UE. Uwaga: używać tabeli temperatur dla kategorii 1 !!! Zgodnie z normą EN 1127-1 w tabeli temperatur dla kategorii 1 została zastosowana 20% redukcja.

Warunki specjalne

Ochrona sprzętu — poziom Gb

Oznakowanie CE	CE 0102
Oznaczenie ATEX	II 1G Ex ia IIC T6...T1 Ga Oznaczenie związane z Ex może być również nadrukowane na załączonej etykiecie.
Normy	EN 60079-0:2012+A11:2013, EN 60079-11:2012 Zabezpieczenie przed zapłonem - wykonanie iskrobezpieczne ograniczenie przez następujące warunki
Odpowiedni typ	CJ4-12GK-N...
Skuteczna wewnętrzna pojemność C_i	≤ 60 nF ; Uwzględniona długość kabla 10 m.
Skuteczna indukcyjność wewnętrzna L_i	pomijalnie mała Uwzględniony kabel o długości 10 m.
Maksymalna dopuszczalna temperatura otoczenia T_{amb}	Szczegóły korelacji między typem podłączonego obwodu, maksymalną dopuszczalną temperaturą otoczenia, klasą temperaturową i efektywnymi wartościami reaktancji wewnętrznej można znaleźć w certyfikacie badania typu UE.

Warunki specjalne

Ochrona sprzętu — poziom Da

Oznakowanie CE	CE 0102
Oznaczenie ATEX	II 1D Ex ia IIC T135°C Da Oznaczenie związane z Ex może być również nadrukowane na załączonej etykiecie.
Normy	EN 60079-0:2012+A11:2013, EN 60079-11:2012 Zabezpieczenie przed zapłonem - wykonanie iskrobezpieczne ograniczenie przez następujące warunki
Odpowiedni typ	CJ4-12GK-N...
Skuteczna wewnętrzna pojemność C_i	≤ 60 nF ; Uwzględniona długość kabla 10 m.
Skuteczna indukcyjność wewnętrzna L_i	pomijalnie mała Uwzględniony kabel o długości 10 m.

Warunki specjalne