

PL Instrukcja obsługi

Mysz bezprzewodowa 2,4 GHz, odporna na zachłapanie

Nr zamówienia 2142413 – czarna

Nr zamówienia 2142414 – biała

Nr zamówienia 2142415 – szara

Użytkowanie zgodne z przeznaczeniem

Produktem jest mysz bezprzewodowa 2,4 GHz zasilana baterią AA. Urządzenie łączy się z komputerem za pomocą zawartego w zestawie odbiornika USB, zgodnego z komputerami z systemami operacyjnymi Windows® i Mac.

Produkt jest odporny na zachłapanie zgodnie z klasą ochronności IP53 i jest pokryty przeciwbakteryjnym szklanym fosforanem srebra. Produkt jest zgodny z normą EN 60601-1-2:2015 i może być używany jako bezprzewodowa mysz w placówkach przemysłowych i medycznych.

Produkt przeznaczony jest wyłącznie do użytku w budynkach. Nie należy go używać poza budynkami.

Aby zachować bezpieczeństwo i przestrzegać użycia zgodnego z przeznaczeniem, produktu nie można przebudowywać i/lub modyfikować. Użycie produktu do celów, które nie zostały przewidziane przez producenta, może spowodować jego uszkodzenie. Ponadto niewłaściwe stosowanie może spowodować zwarcie, pożar lub inne zagrożenia. Dokładnie przeczytać instrukcję obsługi i przechowywać ją w bezpiecznym miejscu. Produkt można przekazywać osobom trzecim wyłącznie z dołączoną instrukcją obsługi.

Wyrób ten jest zgodny z ustawowymi wymogami krajowymi i europejskimi. Wszystkie nazwy firm i produktów są znakami handlowymi ich właścicieli. Wszystkie prawa zastrzeżone.

Zawartość zestawu



- Mysz bezprzewodowa
- 1 bateria AA
- 1 odbiornik USB (wewnątrz myszy)
- Szmatka do czyszczenia
- Instrukcja obsługi

Aktualne instrukcje obsługi


Można pobrać najnowszą instrukcję obsługi z witryny www.conrad.com/downloads lub zeskanować przedstawiony kod QR. Postępować zgodnie z instrukcjami wyświetlanymi na stronie internetowej.



Wyjaśnienie symboli

-  Symbol z wykrzyknikiem w trójkącie służy do podkreślenia ważnych informacji w niniejszej instrukcji obsługi. Zawsze uważnie czytaj te informacje.
-  Symbol strzałki sygnalizuje specjalne uwagi, związane z obsługą.

Instrukcje bezpieczeństwa

 **Należy dokładnie przeczytać instrukcje obsługi i bezwzględnie przestrzegać informacji dotyczących bezpieczeństwa. Producent nie ponosi odpowiedzialności za zranienie lub zniszczenie mienia wynikające z ignorowania zaleceń dotyczących bezpieczeństwa i prawidłowego użytkowania, zamieszczonych w niniejszej instrukcji obsługi. W takich przypadkach wygasa rękojmia/gwarancja.**

a) Informacje ogólne

- Urządzenie nie jest zabawką. Należy przechowywać je w miejscu niedostępnym dla dzieci i zwierząt domowych.
- Nie wolno pozostawiać materiałów opakowaniowych bez nadzoru. Te materiały nie powinny być używane przez dzieci do zabawy, ponieważ mogą być niebezpieczne.
- Należy chronić produkt przed ekstremalnymi temperaturami, bezpośrednim światłem słonecznym, silnymi wstrząsami, wysoką wilgotnością, wilgocią, palnymi gazami, oparami i rozpuszczalnikami.
- Nie wolno poddawać produktu naprężeniom mechanicznym.
- Jeżeli nie można bezpiecznie użytkować produktu, należy zrezygnować z jego użycia i zabezpieczyć go przed przypadkowym użyciem. Nie można zagwarantować bezpiecznego użytkowania produktu, który:
 - nosi widoczne ślady uszkodzeń,
 - nie działa prawidłowo,
 - był przechowywany przez dłuższy czas w niekorzystnych warunkach lub
 - został poddany poważnym obciążeniom związanym z transportem.
- Należy ostrożnie obchodzić się z produktem. Wstrząsy, uderzenia lub upadek, nawet z niewielkiej wysokości, mogą spowodować uszkodzenie produktu.
- Produkt jest odporny na zachłapanie, z wyjątkiem jego spodu. Nie umieszczaj pojemników z płynem, takich jak wazon, w pobliżu produktu. Chronić dolną stronę produktu przed płynami mogącymi przedostać się do środka.



- Trzymaj mysz w odległości co najmniej 30 cm od urządzeń medycznych, aby zapobiec zakłóceniom radiowym.
- W przypadku jakichkolwiek wątpliwości dotyczących obsługi, bezpieczeństwa lub podłączania urządzenia należy skonsultować się ze specjalistą.
- Konserwacja, modyfikacje i naprawy powinny być wykonywane wyłącznie przez technika lub autoryzowane centrum serwisowe.
- W przypadku jakichkolwiek pytań, na które nie można odpowiedzieć na podstawie tej instrukcji obsługi, należy skontaktować się z naszym działem wsparcia lub pracownikiem technicznym.

b) Podłączone urządzenia

- Należy również wziąć pod uwagę instrukcje bezpieczeństwa i obsługi innych urządzeń podłączonych do produktu.

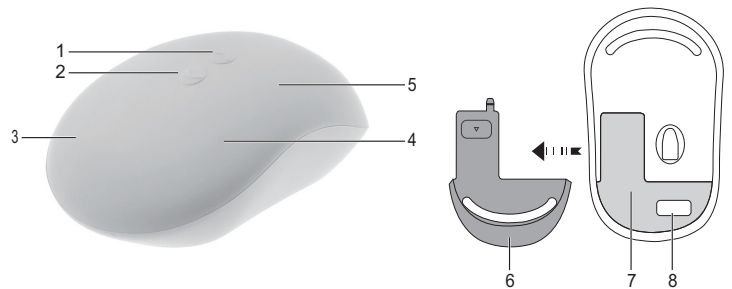
c) Lampka LED

- Uwaga, światło LED:
 - Nie patrz bezpośrednio w światło diody LED!
 - Nie patrz w wiązkę światła bezpośrednio ani za pomocą przyrządów optycznych!


d) Baterie

- Podczas instalowania baterii należy zwracać uwagę na prawidłowe ułożenie biegunów.
- Baterię należy wyjmować z produktu, jeśli nie będzie używany przez dłuższy czas w celu uniknięcia wylania się elektrolitu. W przypadku nieszczelności lub uszkodzenia baterii ich kontakt ze skórą może spowodować oparzenie kwasem, dlatego należy używać odpowiednich rękawic ochronnych.
- Baterie należy przechowywać poza zasięgiem dzieci. Nie wolno pozostawiać baterii bez nadzoru, ponieważ istnieje ryzyko połknięcia ich przez dzieci lub zwierzęta domowe.
- Nie wolno demontować baterii, zwierać ich złącza ani wrzucać do ognia. Nigdy nie ładuj baterii jednorazowych. Istnieje ryzyko wybuchu!


Elementy sterowania



- | | |
|-------------------------------|--------------------------|
| 1 Przycisk przewijania w dół | 5 Ochronna osłona gumowa |
| 2 Przycisk przewijania w górę | 6 Klapka komory baterii |
| 3 Prawy przycisk | 7 Komora baterii |
| 4 Lewy przycisk | 8 Odbiornik USB |

 Kolor produktu może się różnić w zależności od modelu.

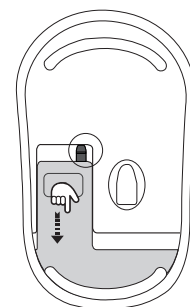
Obsługa

 Mimo, że ochronną osłonę gumową (5) można zdjąć, zawsze trzymaj ją na myszy, aby zapobiec wnikaniu cząstek stałych i płynów do środka.

a) Włóż baterię

Mysz zasilana jest baterią 1,5 V AA (w zestawie).

- Znajdź pokrywę komory baterii na spodzie myszy. Przytrzymaj i popchnij klapkę komory baterii w kierunku wskazywanym przez strzałkę, aż pojawi się zatrzask, a następnie zdejmij klapkę.

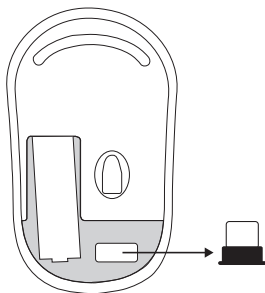


- Włóż baterię do komory baterii zgodnie ze wskazanymi biegunami. Następnie załóż z powrotem klapkę komory baterii.

b) Podłącz odbiornik USB do komputera

Przy pomocy dostarczonego odbiornika USB możesz ustanowić bezprzewodowe połączenie myszy z komputerem. Odbiornik USB jest wstępnie załadowany wewnątrz myszy.

- Otwórz kłapkę komory baterii, aby uzyskać dostęp do komory baterii. Patrz część „a). Wkładanie baterii”.
- Odbiornik USB znajduje się obok komory baterii. Wyjmij odbiornik USB zgodnie ze strzałką na poniższym rysunku, a następnie zamknij kłapkę komory baterii.



- Podłącz odbiornik USB do portu USB w komputerze. Mysz jest teraz gotowa do użycia.

→ Jeśli odbiornik USB zostanie podłączony do komputera po raz pierwszy, sterownik odbiornika USB zostanie automatycznie zainstalowany na komputerze.

c) Użyj elementów sterowania na myszy

- Mysz ma cztery przyciski odpowiadające konwencjonalnym funkcjom myszy.
- Kliknij przyciski przewijania (1) i (2), aby przewijać w pionie.

→ Zasięg nadajnika bezprzewodowego wynosi do 20 metrów. Rzeczywisty zasięg nadajnika bezprzewodowego zależy od sposobu użytkowania, ustawień i warunków otoczenia, takich jak przeszkody i zakłócenia radiowe.

Konserwacja i czyszczenie

Gumowa osłona ochronna umożliwia czyszczenie wszystkich powierzchni myszy (z wyjątkiem jej dolnej części) za pomocą rozpylonej wody.



Mysz jest odporna na zachlapanie, z wyjątkiem jej spodu. Chroń spód urządzenia przed wodą i innymi płynami. Nie zanurzaj produktu w wodzie ani w innych cieczach.

- W razie potrzeby wyjmij baterię z myszy przed każdym czyszczeniem.
- Nie używać agresywnych środków czyszczących i nie przecierać urządzenia alkoholem ani innymi rozpuszczalnikami chemicznymi, ponieważ może to spowodować uszkodzenie obudowy i nieprawidłowe działanie urządzenia.
- Części osłonięte ochronną gumową osłoną można wyczyścić rozpyloną wodą. Wyczyść spód myszy suchą, niestrzępiącą się szmatką.
- Wyczyść produkt szmatką do czyszczenia znajdującą się w zestawie.

Deklaracja zgodności (DOC)

My, Conrad Electronic SE, Klaus-Conrad-Straße 1, D-92240 Hirschau, deklarujemy, że produkt ten jest zgodny z postanowieniami Dyrektywy 2014/53/UE.

→ Pełny tekst deklaracji zgodności UE jest dostępny pod następującym adresem internetowym: www.conrad.com/downloads

Wybierz język, klikając na symbol flagi i wprowadź numer katalogowy produktu w polu wyszukiwania; następnie możesz pobrać deklarację zgodności UE w formacie pdf.

Utylizacja

a) Produkt



Urządzenia elektroniczne mogą być poddane recyklingowi i nie zaliczają się do odpadów z gospodarstw domowych. Po zakończeniu eksploatacji produkt należy zutylizować zgodnie z obowiązującymi przepisami prawnymi.

Usuń ewentualnie włożone baterie i utylizuj je oddzielnie od produktu.

b) Baterie



Od Ciebie, jako użytkownika końcowego, prawo (rozporządzenie dotyczące baterii) wymaga zwrócenia wszystkich zużytych baterii. Wyrzucanie baterii z odpadami domowymi jest zabronione.

Zawierające szkodliwe substancje baterie oznaczone są symbolem, który wskazuje na zakaz wyrzucania z odpadami domowymi. Oznaczenia dla metali ciężkich: Cd=kadm, Hg=rtęć, Pb=olów (oznaczenie znajduje się na bateriach, np. pod widocznym po lewej stronie symbolem pojemnika na śmieci).

Zużyte baterie można także oddawać do nieodpłatnych punktów zbiórki, do naszych sklepów lub wszędzie, gdzie sprzedawane są baterie.

W ten sposób użytkownik spełnia wymogi prawne i ma swój wkład w ochronę środowiska.

Dane techniczne

| | |
|-----------------------------------|---|
| Napięcie wejściowe | 1 bateria AA 1,5 V (w zestawie) |
| Pobór mocy | średnio 6 mA |
| | 11 mA (podczas pracy) |
| | 1,5 mA (w spoczynku) |
| Rozdzielczość..... | 1300 dpi |
| Pasma zwrotne..... | 125–250 Hz |
| Bateria w trybie gotowości..... | ok. 24 miesiące |
| Systemy bezprzewodowe..... | zaawansowane 2,4 GHz |
| Częstotliwość transmisji | 2405–2475 MHz |
| Moc transmisji..... | < 10 dBm |
| Zasięg fal | do 20 metrów |
| Liczba przycisków..... | 4 przyciski (w tym 2 przyciski przewijania) |
| Interfejs połączeniowy | Odbiornik USB (w zestawie) |
| Ochronna osłona gumowa..... | Antybakteryjna powłoka ze srebrnego fosforanu |
| Wymagania systemowe..... | Windows® XP (Home, Pro z SP1, SP2, SP3, 32 Bit)/ Vista/7/8.0/8.1/10/10 S/RT MacOS 10.5 lub późniejsze Chrome OS, Linux Kernel 2.6+ |
| Warunki pracy/przechowywania ... | od-20 do +60°C |
| Wymiary (dł. x szer. x wys.)..... | 110 x 69 x 41 mm (mysz) 18,5 x 14,7 x 6,6 mm (odbiornik USB) |
| Waga | 92 g (mysz bez baterii) 1,8 g (odbiornik USB) |