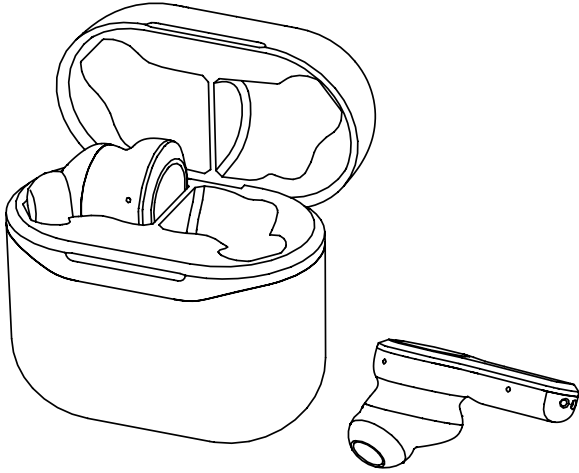


PL Instrukcja obsługi

Słuchawki TWS z aktywną redukcją zakłóceń

Nr zam. 2299533



Użytkowanie zgodne z przeznaczeniem

renkforce Słuchawki TWS z aktywną redukcją zakłóceń, to bezprzewodowe słuchawki douszne do połączenia z urządzeniami obsługującymi technologię Bluetooth®, takich jak smartfony i tablety.

Dostępne są następujące tryby:

- Active Noise Cancellation (ANC): Redukuje zakłócający hałas otoczenia
- Tryb przejrzystości: Odtwarza w słuchawkach szumy z zewnątrz
- Tryb gry: Zapewnia dźwięk synchroniczny dzięki niewielkim czasom opóźnienia

Do ładowania akumulatorów słuchawek dousznych służy dołączona stacja ładowania.

Ze renkforce Słuchawki TWS z aktywną redukcją zakłóceń należy korzystać tylko w sposób opisany w niniejszej instrukcji obsługi. Ze względów bezpieczeństwa oraz certyfikacji, produktu nie można w żaden sposób przebudowywać i/lub zmieniać. Korzystanie z produktu do celów innych niż wcześniej opisane może prowadzić do jego uszkodzenia. Niewłaściwe użytkowanie może ponadto spowodować zagrożenia, takie jak zwarcie, pożar, porażenie prądem elektrycznym, itp. Dokładnie przeczytaj instrukcję obsługi i zachowaj ją do późniejszego wykorzystania. Produkt można przekazywać osobom trzecim wyłącznie z załączoną instrukcją obsługi.

Produkt jest zgodny z obowiązującymi krajowymi i europejskimi wymogami prawnymi. Wszystkie zawarte w instrukcji obsługi nazwy firm i produktów są znakami towarowymi należącymi do ich właścicieli. Wszelkie prawa zastrzeżone.

Zakres dostawy

- Słuchawki douszne (1 para)
- Stacja ładowania
- Wkładki douszne (roz. S/M)
- Kabel do ładowania USB typu C.
- Instrukcja obsługi

Aktualne instrukcje obsługi

Aktualne instrukcje obsługi można pobrać, klikając link www.conrad.com/download lub skanując przedstawiony kod QR. Należy przestrzegać instrukcji podanych na stronie internetowej.



Objaśnienie symboli



Symbol błyskawicy w trójkącie jest stosowany, gdy istnieje ryzyko dla zdrowia, np. na skutek porażenia prądem.



Symbol z wykrzyknikiem w trójkącie wskazuje na ważne wskazówki w tej instrukcji użytkowania, których należy bezwzględnie przestrzegać.



Symbol „strzałki” pojawia się, gdy podawane są konkretne wskazówki i uwagi dotyczące obsługi.

Zasady bezpieczeństwa



Dokładnie przeczytaj instrukcję obsługi i przestrzegaj zawartych w niej wskazówek dotyczących bezpieczeństwa. Nie ponosimy żadnej odpowiedzialności za obrażenia oraz szkody spowodowane nieprzestrzeganiem wskazówek bezpieczeństwa i informacji dotyczących prawidłowego użytkowania zawartych w niniejszej instrukcji obsługi. Poza tym w takich przypadkach wygasa rękojmia/gwarancja.



a) Ogólne informacje



• Produkt nie jest zabawką. Przechowuj go w miejscu niedostępnym dla dzieci i zwierząt.



• Nie pozostawiaj materiałów opakowaniowych bez nadzoru. Mogą one stać się niebezpieczną zabawką dla dzieci.

• Chronić produkt przed ekstremalnymi temperaturami, bezpośrednim promieniowaniem słonecznym, silnymi wstrząsami, wysoką wilgotnością, wilgocią powietrza, łatwopalnymi gazami, parą i rozpuszczalnikami.

• Nie narażaj produktu na obciążenia mechaniczne.

• Jeśli bezpieczna praca nie jest już możliwa, należy przerwać użytkowanie i zabezpieczyć produkt przed ponownym użyciem. Bezpieczna praca nie jest zapewniona, jeśli produkt:

- posiada widoczne uszkodzenia,
- nie działa prawidłowo,
- był przechowywany przez dłuższy czas w niekorzystnych warunkach lub
- został nadmiernie obciążony podczas transportu.

• Z produktem należy obchodzić się ostrożnie. Wstrząsy, uderzenia, a nawet upadek z niewielkiej wysokości mogą spowodować uszkodzenie urządzenia.

• Produktu nie należy używać podczas prowadzenia pojazdu, obsługi maszyn ani wykonywania innych potencjalnie niebezpiecznych czynności. Sygnały ostrzegawcze mogą wtedy nie być słyszalne, co może prowadzić do niebezpieczeństwa.

• Jeśli produktu stosowany jest podczas uprawiania sportu lub podczas chodzenia pieszo, głośność należy ustawić w taki sposób, aby nadal słyszeć dźwięki otoczenia.

• Nie wolno słuchać muzyki przez długi czas przy dużym natężeniu dźwięku. Może to prowadzić do uszkodzenia słuchu.

• W przypadku pojawienia się jakichkolwiek wątpliwości dotyczących zasady działania, bezpieczeństwa lub podłączenia produktu, należy zwrócić się do specjalisty.

• Prace konserwacyjne, regulacyjne i naprawcze może przeprowadzać wyłącznie specjalista lub specjalistyczny warsztat.

• Jeśli pojawią się jakiegokolwiek pytania, na które nie ma odpowiedzi w niniejszej instrukcji, prosimy o kontakt z naszym biurem obsługi klienta lub z innym specjalistą.

b) Połączone urządzenia

• Należy również przestrzegać wskazówek dotyczących bezpieczeństwa i obsługi urządzeń, z którymi produkt jest połączony.

c) Akumulatory

• Nie można wyjmować wbudowanych akumulatorów. Można ładować je wyłącznie w dołączonej stacji ładującej. Nigdy nie próbuj wymontowywać akumulatorów i ładować ich zewnętrzną ładowarką.

• Stację ładowania należy zasilać prądem tylko przez złącze USB. Zasilanie z innego źródła spowoduje uszkodzenie stacji ładowania i może doprowadzić do przegrzania lub wybuchu wbudowanych akumulatorów (ryzyko wybuchu!).

• Stacji ładowania i słuchawek nie wolno wrzucać do ognia. Istnieje ryzyko pożaru i wybuchu!

• Nieszczelne lub uszkodzone akumulatory w kontakcie ze skórą mogą powodować poparzenia. Dlatego w takim przypadku należy stosować odpowiednie rękawice ochronne.

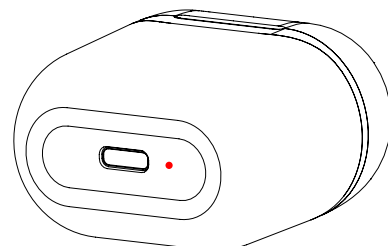
• Płynny wyciekający z akumulatorów są chemicznie bardzo agresywne. Przedmioty lub obiekty, które wejdą z nimi w kontakt, mogą ulec znacznemu uszkodzeniu.

• Ładuj regularnie akumulatory (ok. co 3 miesiące), nawet jeśli produkt nie jest potrzebny. Ze względu na zastosowaną technologię akumulatorów, nie ma potrzeby wcześniejszego ich rozładowywania.

Ładowanie akumulatorów

Aby naładować akumulator stacji ładowania, postępuj w następujący sposób:

1. Podłącz dostarczony kabel do ładowania USB typu C do odpowiedniego źródła zasilania USB (komputer lub zasilacz o maks. 5 V / 1 A).
2. Dioda LED stanu obok złącza USB świeci się.
3. Po zakończeniu procesu ładowania gaśnie dioda LED stanu.




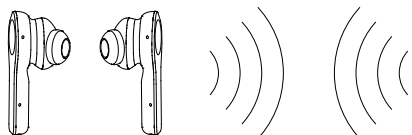
Aby naładować akumulatory słuchawek dousznych, postępuj w następujący sposób:

1. Upewnij się, że akumulator stacji ładowania jest naładowany.
2. Włóż słuchawki douszne do stacji ładowania.
3. Zamknij pokrywę stacji ładowania.

Łączenie z urządzeniem przenośnym (parowanie)

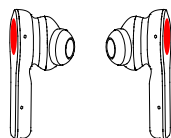
Aby połączyć słuchawki douszne z urządzeniem przenośnym (parowanie), należy postępować w następujący sposób:

1. Wyjmij słuchawki douszne ze stacji ładowania.
2. Słuchawki włączają się automatycznie. Jest to sygnalizowane przez miganie diod LED na obu słuchawkach.
3. Słuchawki emitują sygnał głosowy „Pairing Mode”. Oznacza to, że obie słuchawki douszne są ze sobą połączone.
4. W ustawieniach Bluetooth® urządzenia przenośnego wyszukaj pozycję „RF-NCE-500”.
5. Nawiąż połączenie.



Obsługa

W słuchawkach wbudowane są małe przyciski obsługowe. Dzięki temu możesz włączać i wyłączać słuchawki i sterować odtwarzaniem dźwięku.



Funkcja	Przyciski obsługowe (lewa/prawa)	Naciśnięcie (krótkie/długie)
Rozpoczęcie/przerwanie odtwarzania Odbieranie/odrzucając połączenia telefonicznego	L / R	•
Tryb przejrzystości > ANC wł. > ANC wył.	L / R	••
Poprzedni tytuł	L	•• (2 sekundy)
Następny utwór	R	•• (2 sekundy)
Włączenie/wyłączenie słuchawek	L / R	••• (4 sekundy)
Resetowanie słuchawek	L / R	•••• (10 sekundy)
Zmniejszenie głośności	L	••••
Zwiększenie głośności	R	••••
Włączenie/wyłączenie trybu gry	L / R	•••••

Rozwiązywanie problemów

Problem	Możliwa przyczyna	Rozwiązanie
Na urządzeniu przenośnym nie jest wyświetlane połączenie Bluetooth® ze słuchawkami	Akumulator słuchawek dousznych wyczerpany	Naładuj słuchawki
	Słuchawki są wyłączone	Włącz słuchawki
	Urządzenie przenośne nie wyszukuje połączeń	Poszukaj połączeń (przestrzegaj instrukcji producenta)
Brak odtwarzania dźwięku lub odtwarzanie jednostronne	Akumulator słuchawek dousznych wyczerpany	Naładuj słuchawki
	Słuchawki są wyłączone	Włącz słuchawki
	Słuchawki nie są połączone z urządzeniem przenośnym	Połącz słuchawki z urządzeniem przenośnym
	Nieprawidłowe działanie słuchawek	Zresetuj słuchawki

Problem	Możliwa przyczyna	Rozwiązanie
Zerwane połączenie słuchawek	Akumulator słuchawek dousznych wyczerpany	Naładuj słuchawki
	Zbyt duża odległość między słuchawkami a urządzeniem przenośnym	Zmniejsz dystans między słuchawkami a urządzeniem przenośnym
Słuchawki nie są ładowane	Akumulator stacji ładowania jest wyczerpany	Naładuj akumulator stacji ładowania
	Ciało obce blokuje styk elektryczny	Usuń obce ciało

Czyszczenie

Aby wyczyścić słuchawki douszne i stację ładowania, należy postępować w następujący sposób:

- Przed każdym czyszczeniem odłączaj produkt od zasilania elektrycznego.
- Nie należy używać silnie działających detergentów, alkoholu ani innych rozpuszczalników chemicznych, ponieważ może to spowodować uszkodzenie obudowy lub ograniczyć funkcjonowanie urządzenia.
- Nie zanurzaj produktu w cieczach.
- Używaj suchej, niestrzępiącej się szmatki.
- Wkładki douszne można wyczyścić ich zdjęciu ze słuchawek.

Deklaracja zgodności UE

My, Conrad Electronic SE, Klaus-Conrad-Straße 1, D-92240 Hirschau, deklarujemy, że produkt ten jest zgodny z postanowieniami Dyrektywy 2014/53/UE.

→ Pełny tekst deklaracji zgodności UE jest dostępny pod następującym adresem internetowym: www.conrad.com/downloads

W polu wyszukiwania należy wpisać numer zamówienia produktu, a następnie pobrać deklarację zgodności UE w dostępnych językach.

Utylizacja



Urządzenia elektroniczne mogą być poddane recyklingowi i nie zaliczają się do odpadów z gospodarstwa domowego. Produkt należy utylizować po zakończeniu jego eksploatacji zgodnie z obowiązującymi przepisami prawnymi.

W ten sposób użytkownik spełnia wymogi prawne i ma swój wkład w ochronę środowiska.

Dane techniczne

Wersja Bluetooth®	5.1
Obsługiwane profile Bluetooth®	HSP, HFP, A2DP, AVRCP
Obsługiwane kodeki	SBC, AAC
Pasma częstotliwości	2,4 GHz - 2,4835 GHz
Zasięg	do 10 m
Pasma częstotliwości	20-20000 Hz
Impedancja	32 Ω
Maks. ciśnienie akustyczne	96 dB
Napięcie wejściowe	5 V DC
Natężenie prądu wejściowego	1 A
Pojemność akumulatora słuchawki	30 mAh
Pojemność akumulatora stacji ładowania	400 mAh
Czas pracy akumulatora	maks. 3.5
Wymiary stacji ładowania (szer. x wys. x gł.)	52 x 52,6 x 31 mm
Masa słuchawek	9,7 g

Niniejsza publikacja została wydana przez Conrad Electronic SE, Klaus-Conrad-Str. 1, D-92240 Hirschau, Niemcy (www.conrad.com).

Wszelkie prawa, w tym przekład są zastrzeżone. Reprodukowanie w jakiegokolwiek formie, kopiowanie, tworzenie mikrofilmów lub przechowywanie za pomocą urządzeń elektronicznych do przetwarzania danych jest zabronione bez pisemnej zgody wydawcy. Powielanie w całości lub w części jest zabronione. Publikacja ta odpowiada stanowi technicznemu w chwili druku.

Copyright 2020 by Conrad Electronic SE.

*2299533_v1_1120_02_DS_m_PL_(1)