

INSTRUKCJA OBSŁUGI

Nr produktu 002357739

Kalendarz adwentowy Revell Control





Instrukcja obsługi

Spis treści

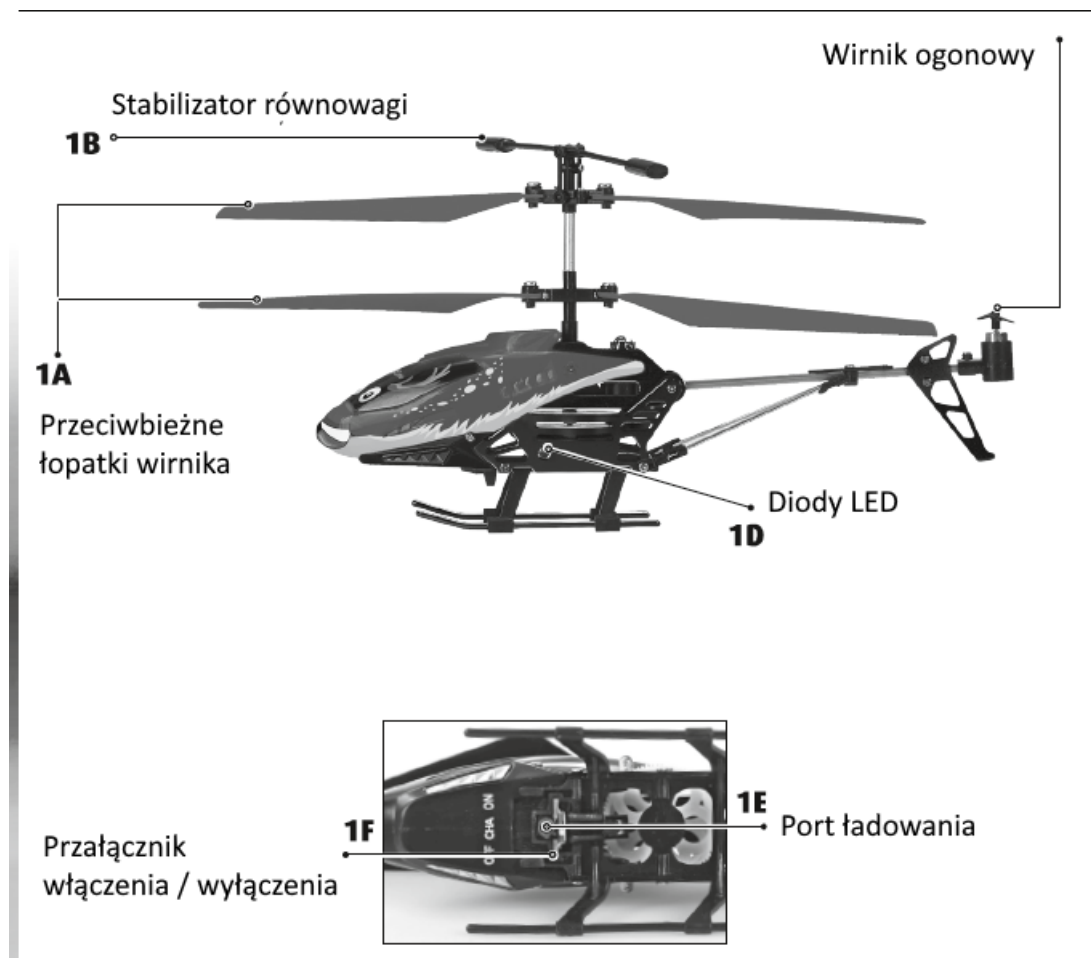


Wymiana części zamiennych

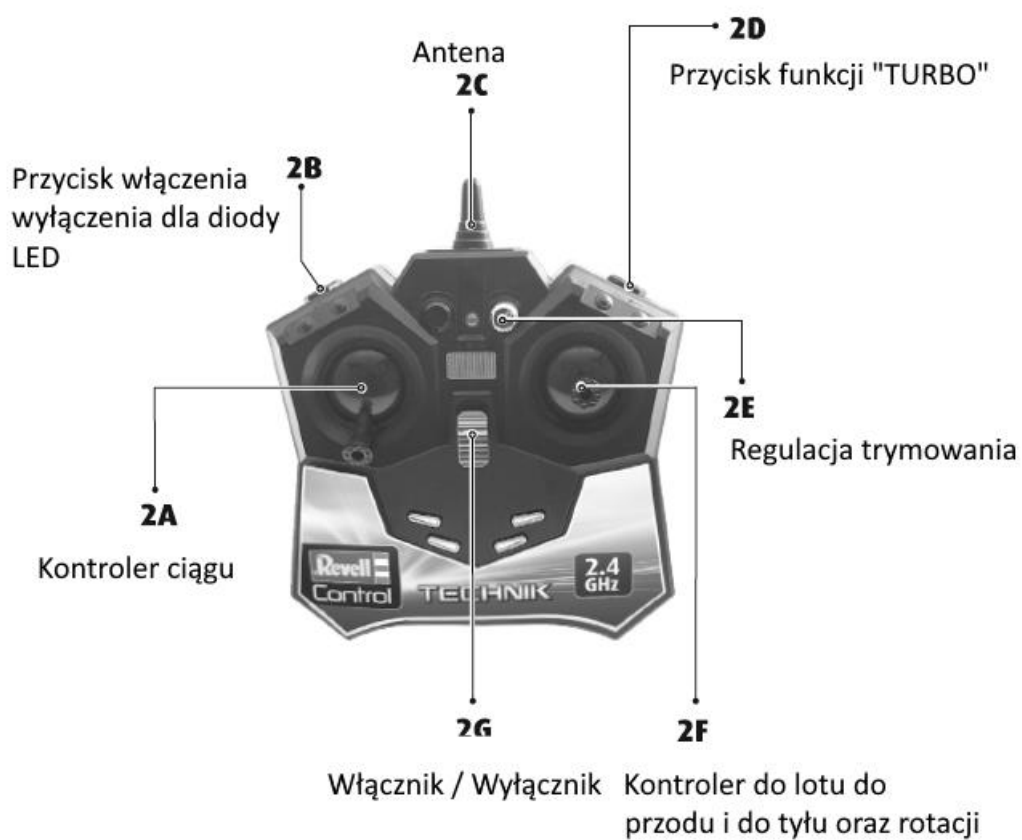
<p>43362</p>	<p>43363</p>	<p>43364</p>	<p>43365</p>	<p>43366</p>
<p>43367</p>	<p>43368</p>	<p>43369</p>	<p>43370</p>	<p>43371</p>
<p>43372</p>	<p>43373</p>	<p>43374</p>	<p>43375</p>	<p>43376</p>
<p>43377</p>	<p>43378</p>			



1.



2.



3. Nadajnik



Baterie dla nadajnika:

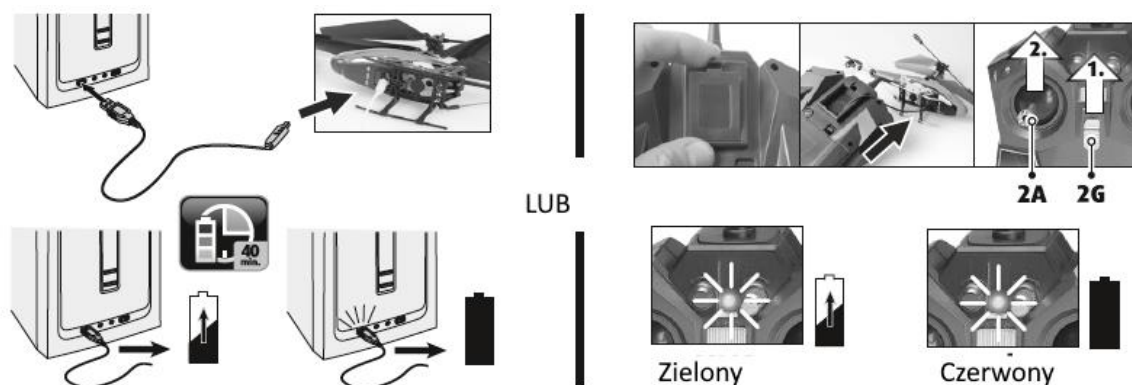
Zasilanie: DC 9V ==

Baterie: 6 x 1,5 V „AA” (nie dołączone)

Zakres częstotliwości : 2400-2483,5 MHz

Maksymalna wydajność częstotliwości : < 10 dBm

4. Model




Zasilanie : == moc znamionowa DC 3,7 V / 180 mAh / 0,67 Wh akumulator LiPo (dołączony)

Ładowarka USB:

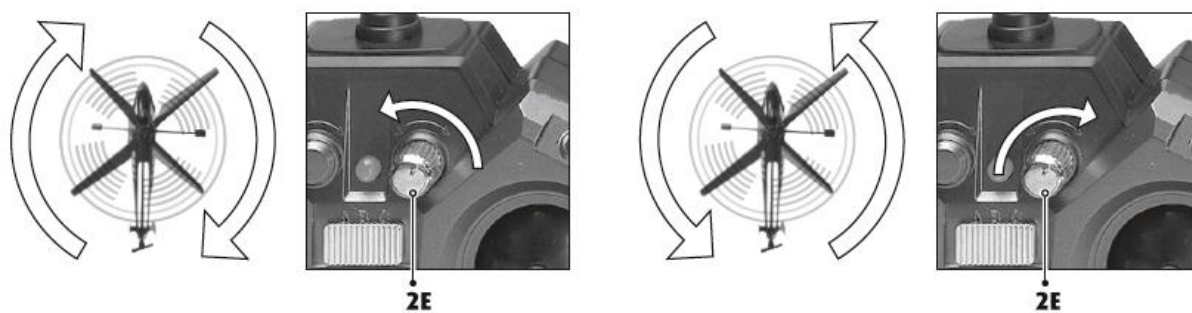
Zasilanie: DC 5V ===

za pomocą portu USB, 500 mA lub większe

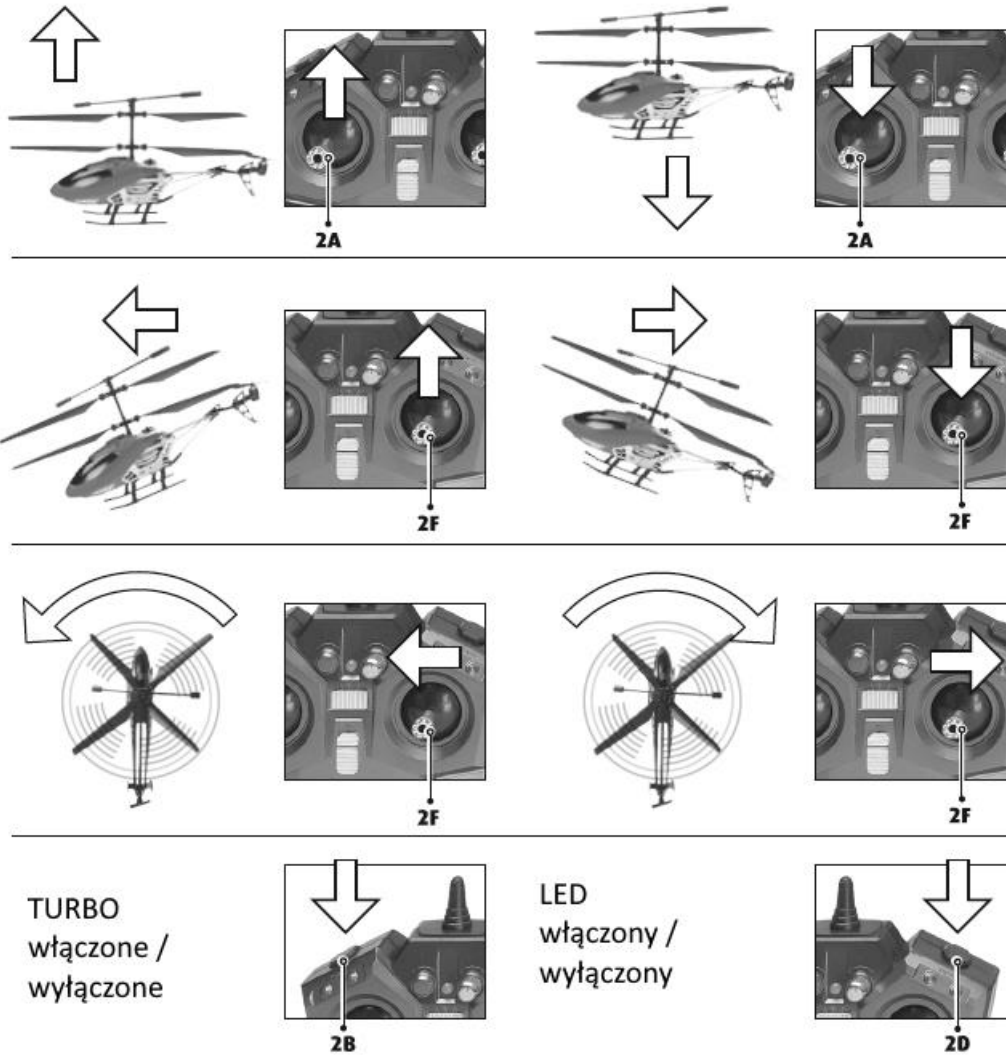
5. Start



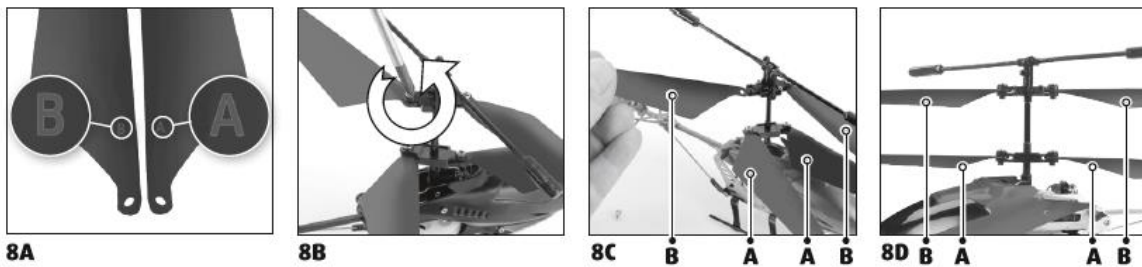
6. Trymowanie



7. Kontrola lotu



Wymiana łopatek wirnika



Informacje dotyczące utylizacji**a) Produkt**

Urządzenie elektroniczne są odpadami do recyklingu i nie wolno wyrzucać ich z odpadami gospodarstwa domowego. Pod koniec okresu eksploatacji, dokonaj utylizacji produktu zgodnie z odpowiednimi przepisami ustawowymi. Wyjmij włożony akumulator i dokonaj jego utylizacji oddzielnie

b) Akumulatory

Ty jako użytkownik końcowy jesteś zobowiązany przez prawo (rozporządzenie dotyczące baterii i

akumulatorów) aby zwrócić wszystkie zużyte akumulatory i baterie.

Pozbywanie się tych elementów w odpadach domowych jest prawnie zabronione.

Zanieczyszczone akumulatory są oznaczone tym symbolem, aby wskazać, że unieszkodliwianie odpadów w domowych jest zabronione. Oznaczenia dla metali ciężkich są następujące: Cd = kadm, Hg = rtęć, Pb = ołów (nazwa znajduje się na akumulatorach, na przykład pod symbolem kosza na śmieci po lewej stronie).

<http://www.conrad.pl>