

PL Instrukcja obsługi

Młotek bezpieczeństwa 4 w 1

Nr zamówienia 2357759

Przeznaczenie

Ten wielofunkcyjny młotek bezpieczeństwa ma porty USB do szybkiego ładowania (x 2), latarkę i przecinak do pasów bezpieczeństwa.

Aby zachować bezpieczeństwo i przestrzegać użycia zgodnego z przeznaczeniem, produktu nie można przebudowywać i/lub modyfikować. Używanie produktu do celów innych niż opisane może spowodować jego uszkodzenie. Ponadto nieprawidłowe użytkowanie może spowodować zwarcie, pożar, porażenie prądem elektrycznym lub inne zagrożenia. Dokładnie przeczytać instrukcję obsługi i przechowywać ją w bezpiecznym miejscu. Produkt można przekazywać osobom trzecim wyłącznie z dołączoną instrukcją obsługi.

Wyrób ten jest zgodny z ustawowymi wymogami krajowymi i europejskimi. Wszystkie nazwy firm i produktów są znakami handlowymi ich właścicieli. Wszystkie prawa zastrzeżone.

Zawartość dostawy

- Młotek bezpieczeństwa
- Instrukcja obsługi

Aktualne instrukcje obsługi

Pobierz aktualne instrukcje obsługi poprzez link www.conrad.com/downloads lub zeskanuj przedstawiony kod QR. Postępuj zgodnie z instrukcjami wyświetlanymi na stronie internetowej.



Wyjaśnienie symboli



Symbol pioruna w trójkącie jest używany, jeśli istnieje ryzyko dla zdrowia, np. z powodu porażenia prądem elektrycznym.



Symbol z wykrzyknikiem w trójkącie służy do podkreślenia ważnych informacji w niniejszej instrukcji obsługi. Zawsze uważnie czytaj te informacje.



Symbol strzałki sygnalizuje specjalne informacje i wskazówki związane z obsługą.

Wskazówki dotyczące bezpieczeństwa



Dokładnie przeczytaj niniejszą instrukcję obsługi i koniecznie przestrzegaj informacji dotyczących bezpieczeństwa. Producent nie ponosi odpowiedzialności za zranienie lub zniszczenie mienia wynikające z ignorowania zaleceń dotyczących bezpieczeństwa i prawidłowego użytkowania, zamieszczonych w niniejszej instrukcji obsługi. W takich przypadkach wygasa rękojmia/gwarancja.



a) Ogólne informacje

- Urządzenie nie jest zabawką. Należy przechowywać je w miejscu niedostępnym dla dzieci i zwierząt domowych.
- Nie wolno pozostawiać materiałów opakowaniowych bez nadzoru. Mogą one stanowić niebezpieczeństwo dla dzieci w przypadku wykorzystania ich do zabawy.
- Chroń urządzenie przed ekstremalnymi temperaturami, bezpośrednim promieniowaniem słonecznym, silnymi wstrząsami, wysoką wilgotnością, wilgocią, palnymi gazami, oparami i rozpuszczalnikami.
- Nie wolno poddawać produktu obciążeniom mechanicznym.
- Jeżeli nie ma możliwości bezpiecznego użytkowania produktu, należy zrezygnować z jego użycia i zabezpieczyć go przed przypadkowym użyciem. Nie można zagwarantować bezpiecznego użytkowania produktu, który:
 - nosi widoczne ślady uszkodzeń,
 - nie działa prawidłowo,
 - był przechowywany przez dłuższy czas w niekorzystnych warunkach lub
 - został poddany poważnym obciążeniom związanym z transportem.
- Z produktem należy obchodzić się ostrożnie. Wstrząsy, uderzenia lub upadek nawet z niewielkiej wysokości może spowodować uszkodzenia produktu.
- W przypadku jakichkolwiek wątpliwości dotyczących obsługi, bezpieczeństwa lub podłączania urządzenia należy skonsultować się ze specjalistą.
- Konserwacja, modyfikacje i naprawy powinny być wykonywane wyłącznie przez technika lub autoryzowane centrum serwisowe.
- W przypadku jakichkolwiek pytań, na które nie można odpowiedzieć na podstawie tej instrukcji obsługi, należy skontaktować się z naszym działem wsparcia lub pracownikiem technicznym.

Uwaga:

- Aby uniknąć uszkodzenia komponentów, nie należy próbować otwierać ani naprawiać produktu bez fachowej pomocy.
- Na zasięg działania mogą mieć wpływ czynniki środowiskowe i pobliskie źródła zakłóceń.



- Właściwe użytkowanie pomaga przedłużyć żywotność produktu.



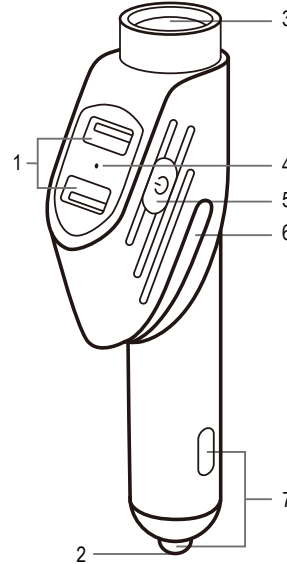
b) Podłączone urządzenia

Przestrzegaj również instrukcji bezpieczeństwa i obsługi innych urządzeń podłączonych do produktu.

c) Obsługa

- Produkt nie jest przeznaczony dla dzieci poniżej 8 roku życia.
- Unikaj długotrwałego stosowania tego produktu w bardzo zimnym, gorącym, zapyłonym lub wilgotnym środowisku.
- Czyść produkt ściereczką i neutralnym detergentem.

Elementy obsługi



- | | |
|-----------------------------------|-------------------------------------|
| 1 Wyjście USB | 5 Przełącznik latarki |
| 2 Młotek bezpieczeństwa | 6 Przecinak do pasów bezpieczeństwa |
| 3 Latarka | 7 Ładowanie 12 V +/- |
| 4 Wskaźnik ładowarki samochodowej | |

Obsługa

a) Latarka

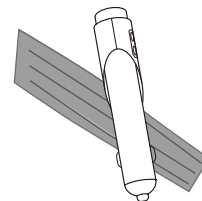
Naciśnij przełącznik latarki, aby włączyć lub wyłączyć latarkę.

b) Ładowarka USB

Podłącz odpowiedni kabel ładujący do portów wyjściowych USB, aby naładować urządzenie USB.

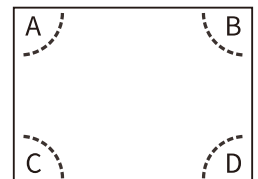
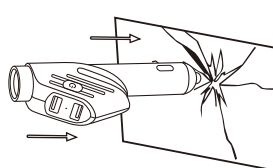
c) Przecinak do pasów bezpieczeństwa

Naciągnij pas bezpieczeństwa, ustaw przecinak pod kątem 45 stopni do pasa bezpieczeństwa (jak pokazano poniżej) i tnij w dół przez pas bezpieczeństwa. Można go używać tylko w nagłych wypadkach.



d) Młotek bezpieczeństwa

Jeśli nie jesteś w stanie otworzyć drzwi samochodu w sytuacji awaryjnej, użyj młotka bezpieczeństwa, aby wybić szybę. Umieścić młotek bezpieczeństwa prostopadle do szyby i mocno uderzyć w cztery narożniki (A > B > C > D) okna.



Konserwacja i czyszczenie

- Przed czyszczeniem odłącz produkt od zasilania.
- Nie używaj żadnych żrących środków czyszczących, alkoholu ani innych roztworów chemicznych, ponieważ mogą one spowodować uszkodzenie obudowy i funkcjonowania produktu.
- Czyść produkt suchą, niestrzępiącą się ściereczką.

Utylizacja



Urządzenia elektryczne muszą być poddane recyklingowi i nie należą do odpadów z gospodarstw domowych. Po zakończeniu eksploatacji produkt należy zutylizować zgodnie z obowiązującymi przepisami prawnymi.

W ten sposób użytkownik spełnia wymogi prawne i ma swój wkład w ochronę środowiska.

Dane techniczne

Moc wejściowa	12/24 V DC
Moc wyjściowa.....	5,0 V/DC 2,1 A
Żywotność mierzona w cyklach ładowania	>100 000 ładowań
Użycie latarki	10 minut (przy pełnym naładowaniu)
Moc oświetlenia	0,2 W, 20 lm (9000-12 000 K)
Warunki pracy/przechowywania ...	-10 °C do +65 °C (praca) -30 °C do +70 °C (przechowywanie) 0-95 % wilgotności względnej (bez kondensacji)
Wymiary.....	128 x 45 x 24 mm
Masa.....	60 g