

INSTRUKCJA OBSŁUGI

Nr produktu 2362357

**Sejf NOFIRE FA-2017FE, (S x W x G) 410 x
146 x 324 mm**

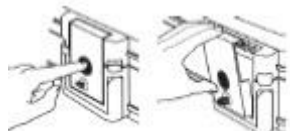


Otwieranie i zamykanie sejf

Otwieranie Sejfu



1. Włóż klucz (2 w zestawie) do zamka i następnie przekręć zgodnie z ruchem wskazówek zegara w prawo.

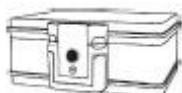


2. Naciśnij duży przycisk, zatrzask blokujący otworzy się i odskoczy do przodu.



3. Gdy zatrzask odsunie się od krawędzi, do której był przymocowany, możesz otworzyć pokrywę skrzyni.

Zamykanie sejfu



1. Zamknij pokrywę, upewniając się, że zawartość nie utrudnia uszczelnienia.



2. Popchnij zatrzask do tyłu i w dół na zatrzask pokrywy, a następnie zatrzaśnij zatrzask w pozycji zamkniętej.



3. Obróć klucz w lewo w lewo i wyjmij klucz. Twój sejf jest teraz zamknięty

Montaż kółek (tylko model 2037WFE)

Jeśli Twoja skrzynia zawiera kółka Easy Roller™, postępuj zgodnie z prostą instrukcją montażu zawartą w pudełku. Dla własnego bezpieczeństwa instrukcje wydrukowane na wózku powinny być ustawione pionowo i skierowane na zewnątrz. Po złożeniu ostrożnie umieść skrzynię na wózku kołowym. Nie siadaj ani nie stawaj na kółkach Easy Roller™. Maksymalna obsługiwana waga wynosi 38,6 kg.

Ograniczona gwarancja

Jeśli Twoja skrzynia przeciwpożarowa/wodna First Alert® zostanie kiedykolwiek uszkodzona w wyniku pożaru, BRK Brands Europe Ltd. wymieni ją na porównywalny model bez żadnych opłat dla konsumenta. Koszty jednostki zamiennej nie są objęte gwarancją i muszą zostać opłacone przez konsumenta. W przypadku roszczeń należy przesłać swoje imię i nazwisko oraz adres, zdjęcie uszkodzonego sejfów wraz z numerem modelu oraz kopię raportu straży pożarnej do BRK Brands Europe Ltd. jako dowód straty. Po otrzymaniu informacji firma BRK Brands Europe Ltd. skontaktuje się z Państwem w celu przekazania dalszych instrukcji.

OGRANICZONA GWARANCJA

BRK Brands Europe Ltd. („Firma”) gwarantuje, że przez okres pięciu (5) lat od daty zakupu produkt ten będzie wolny od wad materiałowych i wykonawczych. Firma, według własnego uznania, naprawi lub wymieni ten produkt lub dowolny element produktu, który okaże się wadliwy w okresie gwarancyjnym. Wymiana lub naprawa zostanie dokonana przy użyciu nowego lub regenerowanego produktu lub komponentu. Jeżeli produkt nie jest już dostępny, istnieje możliwość wymiany na podobny produkt o tej samej lub większej wartości. To jest Twoja wyłączna gwarancja. Niniejsza gwarancja obowiązuje wyłącznie pierwotnego nabywcę detalicznego od daty pierwszego zakupu detalicznego i nie podlega przeniesieniu. Należy zachować oryginalny dowód sprzedaży. Aby móc skorzystać z gwarancji, wymagany jest dowód zakupu. Dealerzy BRK Brands Europe, centra serwisowe lub sklepy detaliczne sprzedające ten produkt nie mają prawa do zmiany, modyfikacji ani w żaden sposób zmiany warunków niniejszej gwarancji.

Niniejsza gwarancja nie dotyczy wykończenia produktu. Niniejsza gwarancja nie obejmuje normalnego zużycia części ani uszkodzeń wynikających z któregokolwiek z poniższych: niedbałego lub niewłaściwego użycia produktu, użycia niezgodnego z instrukcją obsługi, demontażu, naprawy lub modyfikacji przez kogokolwiek innego niż firma lub autoryzowany serwis centrum, niewłaściwa instalacja lub narażenie na działanie ekstremalnych temperatur lub wilgoci. Ponadto gwarancja nie obejmuje zdarzeń losowych, takich jak pożar, powódź, huragany i tornada.

Firma nie ponosi odpowiedzialności za jakiegokolwiek szkody przypadkowe lub wtórne spowodowane naruszeniem jakiegokolwiek wyraźnej lub dorozumianej gwarancji. Firma nie ponosi także odpowiedzialności za: koszty związane z demontażem lub instalacją produktu; uszkodzenie lub utrata

zawartości produktu; ani za nieuprawnione usunięcie treści; lub uszkodzeń powstałych podczas transportu.

Z wyjątkiem zakresu zabronionego przez obowiązujące prawo, wszelkie dorozumiane gwarancje wartości handlowej lub przydatności do określonego celu są ograniczone w czasie do czasu trwania powyższego Okresu Gwarancyjnego.

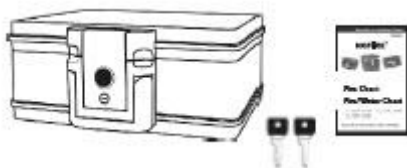


Gratulacje!

Twoja nowa skrzynia przeciwpożarowa/wodna First Alert® zapewni lata bezpiecznego przechowywania wartościowych przedmiotów i ważnych dokumentów. Twoja skrzynia została zbudowana zgodnie z najwyższymi standardami produkcyjnymi, aby zapewnić maksymalną satysfakcję użytkownika w różnych warunkach.

Zawartość Paczki

1. Skrzynia przeciwpożarowa/wodna First Alert®
1. Instrukcja obsługi i instalacji
2. Klucze wejściowe



Właściwe korzystanie z sejfu

Skrzynia przeciwpożarowa/przeciwpożarowa chroni dokumentację papierową i inne cenne dokumenty. U.L. testy wykazały, że temperatura wewnętrzna utrzymuje się poniżej 350°F (177°C) przez 30 minut podczas pożaru aż do 1550°F (843°C). Twoja skrzynia przeciwpożarowa/woda przeciwpożarowa jest chroniona dożywotnią gwarancją wymiany po pożarze. Szczegóły znajdziesz w tej sekcji. Sprawdzona ochrona przeciwpożarowa dla: kart pamięci, płyt CD i DVD, napędów USB.

Ten produkt **NIE JEST PRZEZNACZONY** do ochrony kaset audio lub wideo, dyskietek, kartridży z danymi, filmów i zdjęć ani negatywów fotograficznych. Wodoodporny nawet po całkowitym zanurzeniu. Ostrzeżenie o wilgoci. Zalecamy umieszczenie delikatnych przedmiotów, takich jak obrazy lub misterna biżuteria, w hermetycznym pojemniku przed umieszczeniem ich w sejfie. Unikaj umieszczania klatki piersiowej w miejscach o dużej wilgotności. Aby zapewnić optymalną wydajność, sejf należy otwierać i wietrzyć co najmniej na 20 minut co dwa tygodnie.

Aby oczyścić klatkę piersiową, zmyj ją wilgotną szmatką i osusz. Nigdy nie używaj rozcieńczalników do farb ani rozpuszczalników chemicznych, ponieważ mogą one trwale uszkodzić wykończenie.

Ważne: ZAWSZE PRZECHOWYWAJ W BEZPIECZNYM MIESZKANIU

Zawsze przechowuj skrzynię w płaskiej, poziomej pozycji, aby zawartość była chroniona podczas pożaru. Przechowywanie urządzenia na bokach lub na końcach **NIE CHRONI ZAWARTOŚCI** podczas pożaru.



Dla Twojego bezpieczeństwa

- Zawsze przechowuj klucze z dala od (I NIGDY WEWNĄTRZ) skrzyni.
- Zachowaj tę instrukcję i NIGDY nie przechowuj jej w skrzyni.

Ważne: NIE ZWRACAJ SKRZYNI DO SKLEPU

Jeżeli masz jakiegokolwiek pytania dotyczące prawidłowego użytkowania, **NIE ZWRACAJ** skrzyni do sklepu. Prosimy o kontakt z BRK Brands Europe LtdH.

Unikalne numery identyfikacyjne twojego sejf

Kontaktując się z BRK Brands Europe Ltd. ds. konsumenckich, powinieneś być przygotowany na podanie kilku ważnych informacji, które konkretnie identyfikują Twoją skrzynię. Informacje te są niezwykle ważne, aby zapewnić szybką i dokładną pomoc. Zdecydowanie zaleca się identyfikację i zapisanie następujących informacji w formularzu „Rejestr identyfikacji klatki piersiowej” znajdującym się na dole tej strony.

Numer modelu

Linia produktów First Alert® Home and Office Security Safes składa się z wielu różnych modeli, każdy oznaczony konkretnym numerem modelu. Każdy model jest produkowany z unikalnymi możliwościami i funkcjami, które mogą wymagać specyficznych rozwiązań różnych problemów, które czasami się pojawiają.

Numer klucza

Numer klucza jest niezbędny do identyfikacji konkretnej konfiguracji elementów klucza i cylindra zamka Twojej skrzyni. Jeśli klucz ulegnie uszkodzeniu lub zagubieniu, klucz # jest bezwzględnie wymagany, aby zapewnić Państwu klucz zastępczy.

Lokalizowanie numeru klucza

Numery kluczy są wygrawerowane na kluczach i wokół cylindra zamka.

Zamawianie kluczy zastępczych

Dodatkowe klucze można kupić w BRK Brands Europe Ltd. Przygotuj następujące informacje:

- Imię i nazwisko / adres / telefon
- Bezpieczny numer modelu/numer seryjny
- Numer klucza (znajdujący się na kluczu i na zamku kluczykowym)
- Liczba żądanych kluczy

Instrukcje konserwacji

Aby zapewnić optymalne użytkowanie, skrzynkę na dokumenty należy otwierać co dwa tygodnie i wietrzyć przez co najmniej 20 minut, aby umożliwić wymianę powietrza.

Informacje dotyczące utylizacji**a) Produkt**

Urządzenie elektroniczne są odpadami do recyklingu i nie wolno wyrzucać ich z odpadami gospodarstwa domowego. Pod koniec okresu eksploatacji, dokonaj utylizacji produktu zgodnie z odpowiednimi przepisami ustawowymi. Wyjmij włożony akumulator i dokonaj jego utylizacji oddzielnie

b) Akumulatory

Ty jako użytkownik końcowy jesteś zobowiązany przez prawo (rozporządzenie dotyczące baterii i akumulatorów) aby zwrócić wszystkie zużyte akumulatory i baterie.

Pozbywanie się tych elementów w odpadach domowych jest prawnie zabronione.

Zanieczyszczone akumulatory są oznaczone tym symbolem, aby wskazać, że unieszkodliwianie odpadów w domowych jest zabronione. Oznaczenia dla metali ciężkich są następujące: Cd = kadm, Hg = rtęć, Pb = ołów (nazwa znajduje się na akumulatorach, na przykład pod symbolem kosza na śmieci po lewej stronie).

<http://www.conrad.pl>