

PL Instrukcja obsługi

Zamek łańcuchowy do pojazdów dwuśladowych LKBK-2209

Nr zamówienia 2472504

Użytkowanie zgodne z przeznaczeniem

Produkt służy jako zamek bezpieczeństwa do pojazdów dwukolowych w celu ochrony przed kradzieżą.

Każde inne zastosowanie niż opisane powyżej spowoduje uszkodzenie produktu i może wiązać się z zagrożeniami, takimi jak uszkodzenie przedmiotów, spowodowanie obrażeń u osób itp.

Produkt jest zgodny z obowiązującymi krajowymi i europejskimi wymogami prawnymi. Wszystkie zawarte w instrukcji obsługi nazwy firm i produktów są znakami towarowymi należącymi do ich właścicieli. Wszelkie prawa zastrzeżone.

Zakres dostawy

- Zamek łańcuchowy do pojazdów dwuśladowych
- Instrukcja obsługi



Aktualne instrukcje obsługi

Aktualne instrukcje obsługi można pobrać, klikając link www.conrad.com/downloads lub skanując przedstawiony kod QR. Przestrzegać instrukcji na stronie internetowej.

Objaśnienie symboli



Symbol z wykrzyknikiem w trójkącie wskazuje na ważne wskazówki w tej instrukcji użytkowania, których należy bezwzględnie przestrzegać.



Symbol „strzałki” pojawia się, gdy podawane są konkretne wskazówki i uwagi dotyczące obsługi.

Wskazówki dotyczące bezpieczeństwa

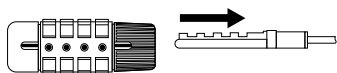
Dokładnie przeczytaj instrukcję obsługi i przestrzegaj zawartych w niej wskazówek dotyczących bezpieczeństwa. Nie ponosimy żadnej odpowiedzialności za obrażenia oraz szkody spowodowane nieprzestrzeganiem wskazówek bezpieczeństwa i informacji dotyczących prawidłowego użytkowania zawartych w niniejszej instrukcji obsługi. Poza tym w takich przypadkach wygasa rękojmia/gwarancja.



- Produkt przeznaczony jest do użytku prywatnego/domowego, nie do użytku komercyjnego ani przemysłowego.
- Ze względów bezpieczeństwa niedozwolone są samodzielne przeróbki, użytkowanie niezgodne z przeznaczeniem i/lub modyfikacje produktu.
- Zamek łańcuchowy do pojazdów dwuśladowych nie jest zabawką. Z tego względu produktu nie należy przechowywać w zasięgu dzieci.
- Nie pozostawiaj materiałów opakowaniowych bez nadzoru. Mogą one stać się niebezpieczną zabawką dla dzieci.
- Jeśli użytkownik nie jest pewien co do właściwego sposobu użytkowania urządzenia, jak również w przypadku pojawienia się pytań po przeczytaniu niniejszej instrukcji obsługi należy skontaktować się z naszym działem pomocy technicznej lub zapytać innego wykwalifikowanego specjalisty.

Ustawianie indywidualnej kombinacji cyfr

- Fabrycznie ustawiony kod cyfrowy to 0-0-0-0.
- Ustaw ten kod i otwórz zamek.



Jeśli po ustawieniu indywidualnego kodu chcesz później ponownie zmienić kod, ustaw w tym kroku aktualny kod (tzn. nie domyślny fabryczny).

- Obróć pokrętkę z prawej strony zamka o 90° w prawo.



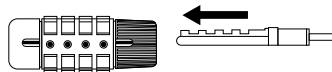
- Ustaw żądany indywidualny kod cyfrowy.



- Obróć pokrętkę z prawej strony zamka o 90° w lewo.



- Włóż koniec łańcucha z powrotem do zamka.

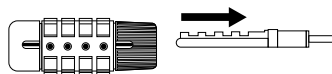


Użytkowanie

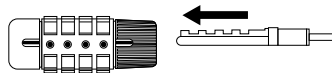
- Ustaw swój kod cyfrowy.



- Otwórz zamek.



- Zabezpiecz swój dwuślad i zamknij zamek.



→ Zawsze staraj się umieścić blokadę wokół obiektu o stałej konstrukcji (np. latarni ulicznej, stojaka rowerowego itp.).

- Przekręć kod cyfrowy, aby zabezpieczyć zamek.



Czyszczenie i konserwacja



W żadnym wypadku nie należy używać agresywnych środków czyszczących, alkoholu czyszczącego, rozтворów organicznych ani innych chemicznych rozтворów, gdyż mogą one uszkodzić produkt lub nawet negatywnie wpłynąć na działanie urządzenia.

Przetrzyj zamek łańcuchowy do pojazdów dwuśladowych wilgotną szmatką, a następnie w razie potrzeby wytrzyj do sucha.

Utylizacja

Produkt należy utylizować po zakończeniu jego eksploatacji zgodnie z obowiązującymi przepisami prawnymi.

Dane techniczne

Średnica łańcucha	4 mm
Długość łańcucha	100 cm
Kombinacja cyfr	4-miejscowa (regulowana indywidualnie)
Waga	420 g