

Użytkowanie zgodne z przeznaczeniem

Produkt służy do odtwarzania kaset audio. Produkt podłączany jest do komputera poprzez interfejs USB. Częścią zestawu jest oprogramowanie, które umożliwia zapisywanie na komputerze zdigitalizowanych ścieżek dźwiękowych z kaset audio. Zasilanie odbywa się za pomocą baterii, USB lub zasilacza, który należy dokupić osobno.

Używać tylko w suchych miejscach. Należy unikać kontaktu z wilgocią, np. w łazience itp.

Ze względów bezpieczeństwa oraz certyfikacji produktu nie można go w żaden sposób przebudowywać i/lub zmieniać. W przypadku korzystania z produktu w celach innych niż opisane, może on ulec uszkodzeniu. Niewłaściwe użytkowanie może ponadto spowodować zagrożenia, takie jak zwarcia, pożar, porażenie prądem itp. Dokładnie przeczytaj instrukcję obsługi i zachowaj ją do późniejszego wykorzystania. Produkt można przekazywać osobom trzecim wyłącznie z załączoną instrukcją obsługi.

Produkt jest zgodny z obowiązującymi wymogami krajowymi i europejskimi. Wszystkie zawarte tutaj nazwy firm i nazwy produktów są znakami towarowymi należącymi do ich właścicieli. Wszelkie prawa zastrzeżone.

Zakres dostawy

- Konwerter kaset magnetofonowych USB
- Kabel USB
- CD z oprogramowaniem
- Słuchawki
- Instrukcja obsługi



Aktualne instrukcje obsługi

Aktualne instrukcje obsługi można pobrać, klikając link www.conrad.com/downloads lub skanując przedstawiony kod QR. Należy przestrzegać instrukcji przedstawionych na stronie internetowej.

Objaśnienie symboli



Symbol błyskawicy w trójkącie jest stosowany, gdy istnieje ryzyko dla zdrowia, np. przez porażenie prądem.



Symbol z wykrzyknikiem w trójkącie wskazuje na ważne wskazówki w tej instrukcji użytkowania, których należy bezwzględnie przestrzegać.



Symbol strzałki można znaleźć przy specjalnych poradach i wskazówkach związanych z obsługą.

Wskazówki bezpieczeństwa



Dokładnie przeczytać instrukcję obsługi i przestrzegać zawartych w niej wskazówek dotyczących bezpieczeństwa. Nie ponosimy żadnej odpowiedzialności za obrażenia oraz szkody spowodowane nieprzestrzeganiem wskazówek bezpieczeństwa i informacji zawartych w niniejszej instrukcji obsługi. Poza tym w takich przypadkach wygasa rękojmią/gwarancja.

a) Ogólne

- Produkt nie jest zabawką. Należy trzymać go poza zasięgiem dzieci i zwierząt.
- Dopilnować, aby materiały opakowaniowe nie zostały pozostawione bez nadzoru. Mogą one stać się niebezpieczną zabawką dla dzieci.
- Chronić produkt przed ekstremalnymi temperaturami, bezpośrednim promieniowaniem słonecznym, silnymi wibracjami, wysoką wilgotnością, wilgocią, palnymi gazami, oparami i rozpuszczalnikami.
- Nie narażaj produktu na obciążenia mechaniczne.
- Jeśli bezpieczna praca nie jest dłużej możliwa, należy przerwać użytkowanie i zabezpieczyć produkt przed ponownym użyciem. Bezpieczna praca nie jest zapewniona, jeśli produkt:
 - posiada widoczne uszkodzenia,
 - nie działa prawidłowo,
 - był przechowywany przez dłuższy okres czasu w niekorzystnych warunkach lub
 - został nadmiernie obciążony podczas transportu.
- Z produktem należy obchodzić się ostrożnie. Wstrząsy, uderzenia lub upadek produktu nawet z niewielkiej wysokości spowodują jego uszkodzenie.
- Należy również przestrzegać wskazówek bezpieczeństwa i instrukcji obsługi innych urządzeń, do których produkt zostanie podłączony.



- Na urządzenia elektryczne nie wolno wylewać płynów ani stawiać w ich pobliżu przedmiotów wypełnionych płynami.
- Nigdy nie używać produktu bezpośrednio po tym, jak został przeniesiony z zimnego do ciepłego pomieszczenia. W ten sposób może wytworzyć się kondensacja, która uszkodzi urządzenie. Przed podłączeniem urządzenia i rozpoczęciem użytkowania należy zaczekać, aż urządzenie osiągnie temperaturę pokojową. Zależnie od okoliczności może to potrwać kilka godzin.
- Należy upewnić się, że nie ma ryzyka, że przewód zostanie ściśnięty, zagięty lub uszkodzony przez ostre krawędzie.
- Jeśli istnieją wątpliwości w kwestii zasady działania, bezpieczeństwa lub podłączania produktu, należy zwrócić się do wykwalifikowanego fachowca.
- Prace konserwacyjne, regulacje i naprawy mogą być przeprowadzane wyłącznie przez specjalistę lub specjalistyczny warsztat.
- Jeśli pojawią się jakiegokolwiek pytania, na które nie ma odpowiedzi w niniejszej instrukcji, prosimy o kontakt z naszym biurem obsługi klienta lub z innym specjalistą.

b) Baterie/Akumulatory

- Baterie/akumulatory należy wkładać zgodnie z właściwą polaryzacją.
- Wyjąć baterie/akumulatory, jeśli urządzenie nie jest używane przez dłuższy czas, aby uniknąć uszkodzenia z powodu wycieku. Nieszczelne lub uszkodzone baterie/akumulatory w kontakcie ze skórą mogą powodować oparzenia. Podczas obchodzenia się z uszkodzonymi bateriami/akumulatorami należy nosić rękawice.
- Baterie/akumulatory należy przechowywać w miejscu niedostępnym dla dzieci. Nie zostawiać baterii/akumulatorów bez nadzoru, ponieważ mogą zostać połknięte przez dzieci lub zwierzęta.
- Wszystkie baterie/akumulatory należy wymieniać w tym samym czasie. Jednoczesne używanie starych i nowych baterii/akumulatorów może doprowadzić do wycieku i uszkodzić urządzenie.
- Nie rozbierać baterii/akumulatorów, nie powodować zwarcia ani nie wrzucać ich do ognia. Nigdy nie próbuj ładować jednorazowych baterii. Istnieje niebezpieczeństwo wybuchu!

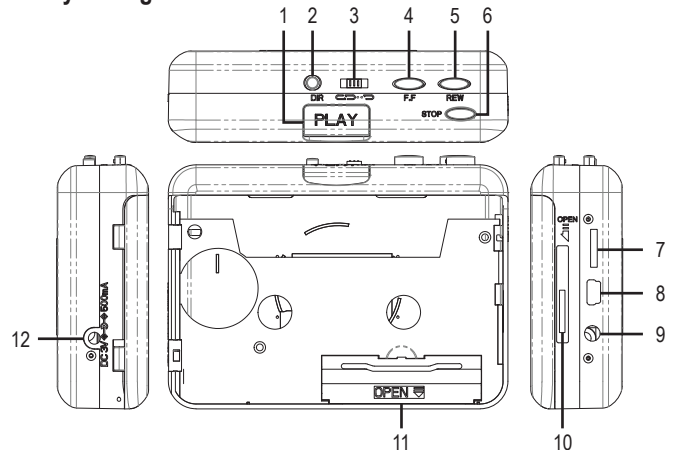
c) Obsługa

- Nie należy używać produktu podczas prowadzenia samochodu. Należy zawsze przestrzegać krajowych i regionalnych przepisów ruchu drogowego.



Aby uniknąć uszkodzenia słuchu, nie należy słuchać muzyki z nadmierną głośnością przez dłuższy czas.

Elementy obsługowe



- | | |
|---------------------------------|-----------------------|
| 1 Przycisk PLAY | 7 Regulacja głośności |
| 2 Przycisk DIR | 8 Złącze USB |
| 3 Przelącznik suwakowy do pętli | 9 Wyjście słuchawkowe |
| 4 Przycisk F.F | 10 Blokada |
| 5 Przycisk REW | 11 Komora na baterie |
| 6 Przycisk STOP | 12 Gniazdo DC |

Zasilanie

→ W celu stosowania jako przenośny magnetofon kasetowy potrzebne są baterie.

W celu korzystania z urządzenia jak z odtwarzacza stacjonarnego można zasilać go zasilaczem sieciowym lub przez port USB.

Podczas digitalizacji kaset wystarczy podłączyć produkt do portu USB komputera. W takim przypadku baterie nie są potrzebne.

a) Wkładanie/wymiana baterii



- Przesunąć blokadę zgodnie z kierunkiem strzałki, aby otworzyć kieszeń magnetofonu.
- Zdjąć osłonę komory baterii.
- Włożyć 2 baterie AA, zwracając uwagę na ich prawidłową biegunowość. Należy przy tym przestrzegać oznaczeń biegunowości, znajdujących się tuż obok pokrywy komory na baterie.
- Zamknąć komorę na baterie.

→ Baterie należy wymienić wtedy, gdy prędkość odtwarzania znacznie się zmniejszy.

b) Zasilacz

- Zasilacz musi mieć następujące właściwości:
 - Napięcie wyjściowe: 3 V/DC
 - Prąd wyjściowy: 500 mA
 - Biegun dodatni wewnątrz
 - Ø wtyczki (zewnątrzna/wewnętrzna): 4,0/1,3 mm
- Podłączyć wtyczkę DC zasilacza sieciowego do odpowiedniego gniazda DC produktu.
- Wtyczkę kabla sieciowego podłączyć do sieciowego gniazda elektrycznego.

Przycisk/przełącznik funkcyjny

Przycisk/przełącznik	Funkcja
DIR	Umożliwia zmianę kierunku odtwarzania kasyety. Dzięki temu można odsłuchać drugą stronę kasyety bez jej wymowiania.
Przełącznik suwakowy do pętli	 Pętla
	 Obie strony zostaną odtworzone raz do samego końca. Następnie odtwarzanie zostanie zatrzymane.
PLAY	Odtwarzanie
F.F	Przewijanie do przodu
REW	Przewijanie do tyłu
STOP	Stop

→ Jeśli zostanie zmieniony kierunek odtwarzania, funkcje przycisków F.F i REW zostaną odwrócone.

Digitalizacja kaset

- Zainstalować oprogramowanie „Audacity” z dołączonego CD.

→ Najnowszą wersję oprogramowania można również pobrać ze strony:

<http://www.audacityteam.org/download/>

- Włożyć kasetę do produktu.
- Za pomocą kabla USB podłączyć urządzenie do komputera.
- Uruchomić oprogramowanie.
- W ustawieniach należy wskazać „USB Audio Device” (urządzenie audio USB) jako urządzenie rejestrujące.
- Rozpocząć odtwarzanie kasyety, naciskając przycisk **PLAY**.
- Kliknąć czerwone koło, aby rozpocząć nagrywanie.
- Zatrzymać nagrywanie, naciskając żółty kwadrat.
- Kliknąć opcję „File” (plik) i wyeksportować plik audio do wybranego formatu.

→ Szczegółowe instrukcje na temat oprogramowania można uzyskać w menu pomocy.

Pielęgnacja i czyszczenie

- Przed czyszczeniem odłączyć wszystkie kable od produktu.
- W żadnym wypadku nie należy używać agresywnych środków czyszczących, alkoholu czyszczącego ani innych chemicznych roztworów, gdyż mogą one uszkodzić obudowę lub nawet negatywnie wpłynąć na działanie urządzenia.
- Nie zanurzać produktu w wodzie, w celu jego czyszczenia.
- Do czyszczenia produktu używać suchej, niepozostawiającej włókien szmatki. Do czyszczenia elementów znajdujących się wewnątrz kieszeni magnetofonu należy stosować specjalne kasetki czyszczące dostępne w specjalistycznych sklepach.

Utylizacja

a) Produkt



Wszystkie urządzenia elektryczne i elektroniczne wprowadzane na rynek europejski muszą być oznaczone tym symbolem. Ten symbol oznacza, że po zakończeniu okresu użytkowania urządzenie to należy usunąć i utylizować oddzielnie od niesortowanych odpadów komunalnych.

Każdy posiadacz zużytego sprzętu jest zobowiązany do przekazania zużytego sprzętu do selektywnego punktu zbiórki odrębnie od niesegregowanych odpadów komunalnych. Przed przekazaniem zużytego sprzętu do punktu zbiórki użytkownicy końcowi są zobowiązani do wyjęcia zużytych baterii i akumulatorów, które nie są zabudowane w zużytym sprzęcie, a także lamp, które można wyjąć ze zużytego sprzętu, nie niszcząc ich.

Dystrybutorzy urządzeń elektrycznych i elektronicznych są prawnie zobowiązani do nieodpłatnego odbioru zużytego sprzętu. Conrad oferuje następujące **możliwości bezpłatnego zwrotu** (więcej informacji na naszej stronie internetowej):

- w naszych filiach Conrad
- w punktach zbiórki utworzonych przez Conrad
- w punktach zbiórki publiczno-prawnych zakładów utylizacji lub w systemach zbiórki utworzonych przez producentów i dystrybutorów w rozumieniu ElektroG (niemiecki system postępowania ze złomem elektrycznym i elektronicznym).

Użytkownik końcowy jest odpowiedzialny za usunięcie danych osobowych ze zużytego sprzętu przeznaczonego do utylizacji.

Należy pamiętać, że w krajach poza Niemcami mogą obowiązywać inne obowiązki dotyczące zwrotu i recyklingu zużytego sprzętu.

b) Baterie/akumulatory

Należy wyjąć włożone baterie/akumulatory i utylizować je oddzielnie od produktu. Użytkownik końcowy jest prawnie (rozporządzenie w sprawie baterii) zobowiązany do zwrotu wszystkich zużytych baterii/akumulatorów; utylizacja z odpadami gospodarstwa domowego jest zakazana.



Baterie/akumulatory zawierające szkodliwe substancje są oznaczone zamieszczonym obok symbolem, który wskazuje na zakaz ich utylizacji z odpadami gospodarstwa domowego. Oznaczenia metali ciężkich: Cd = kadm, Hg = rtęć, Pb = ołów (oznaczenia znajdują się na bateriach/akumulatorach np. pod ikoną kosza na śmieci po lewej stronie).

Zużyte baterie/akumulatory można także oddawać do nieodpłatnych gminnych punktów zbiorczych, do sklepów producenta lub we wszystkich punktach, gdzie sprzedawane są baterie. W ten sposób użytkownik spełnia wymogi prawne i ma swój wkład w ochronę środowiska.

Przed utylizacją należy całkowicie zakryć odsłonięte styki baterii/akumulatorów kawałkiem taśmy klejącej, aby zapobiec zwarciom. Nawet jeśli baterie/akumulatory są rozładowane, zawarta w nich energia szczątkowa może być niebezpieczna w przypadku zwarcia (rozerwanie, silne nagrzanie, pożar, eksplozja).

Dane techniczne

Zasilanie	2 x bateria AA (brak w zestawie) 3 V/DC przez zasilacz (brak w zestawie) 5 V/DC przez USB
Wymagania systemowe.....	Windows® XP (Home, Pro, z SP1, SP2, SP3, wyłącznie 32 bity), Vista™ (32/64 bity), 7 (32/64 bity), 8.0 (32/64 bity), 8.1 (32/64 bity), 10 (32/64 bity) Mac OS 10.6 lub nowsze
Standard USB.....	USB 2.0
Złącze słuchawkowe.....	wtyk jack 3,5 mm
Warunki pracy.....	+10 do +40°C, 20–90% wilgotności względnej
Warunki przechowywania.....	0 do +50°C, 20–80% wilgotności względnej
Wymiary (dł. x szer. x wys.).....	113 x 81 x 31 mm
Waga	160 g
Ciśnienie akustyczne.....	100 dB

Niniejsza publikacja została wydana przez Conrad Electronic SE, Klaus-Conrad-Str. 1, D-92240 Hirschau, Niemcy (www.conrad.com).

Wszelkie prawa odnośnie tego tłumaczenia są zastrzeżone. Wszelkiego rodzaju reprodukcje, np. kopiowanie, tworzenie mikrofilmów lub rejestracja na urządzeniach elektronicznych do przetwarzania danych wymagają pisemnej zgody wydawcy. Powielanie w całości lub w części jest zabronione. Publikacja ta odpowiada stanowi technicznemu urządzeń w chwili druku.

Copyright 2022 by Conrad Electronic SE.

*2522333_v3_0522_02_dm_mh_pl