

PL Instrukcja obsługi

Uchwyt samochodowy smartfonu do szczeliny wentylacyjnej

Nr zam. 2564733

Użytkowanie zgodne z przeznaczeniem

Produkt służy do mocowania przenośnych urządzeń mobilnych odpowiedniej wielkości. Produkt może utrzymać urządzenie przenośne o szerokości 52 - 92 mm. Uchwyt samochodowy smartfonu mocowany jest w szczelinach wentylacyjnych na desce rozdzielczej, wewnątrz pojazdu.

Użytkowanie jest dozwolone tylko w zamkniętych pomieszczeniach, a więc nie na wolnym powietrzu. Należy unikać kontaktu z wilgocią, np. w łazience, itp.

Ze względów bezpieczeństwa nie można w żaden sposób przebudowywać i/lub zmieniać produktu. W przypadku korzystania z produktu w celach innych niż opisane, może on ulec uszkodzeniu. Poza tym niewłaściwe użytkowanie może spowodować zagrożenia, takie jak pożar, itp. Dokładnie przeczytaj instrukcję obsługi i zachowaj ją do późniejszego wykorzystania. Produkt można przekazywać osobom trzecim wyłącznie z załączoną instrukcją obsługi.

Produkt jest zgodny z obowiązującymi wymogami krajowymi i europejskimi. Wszystkie zawarte tutaj nazwy firm i nazwy produktów są znakami towarowymi należącymi do poszczególnych właścicieli. Wszelkie prawa zastrzeżone.

Zakres dostawy



- Uchwyt samochodowy smartfonu
- Instrukcja obsługi




Aktualne instrukcje obsługi

Pobierz aktualne instrukcje obsługi, klikając link www.conrad.com/downloads lub skanując przedstawiony kod QR. Należy przestrzegać instrukcji przedstawionych na stronie internetowej.

Objaśnienie symboli

-  Symbol z wykrzyknikiem w trójkącie wskazuje na ważne wskazówki w tej instrukcji użytkowania, których należy bezwzględnie przestrzegać.
-  Symbol strzałki można znaleźć przy specjalnych poradach i wskazówkach związanych z obsługą.

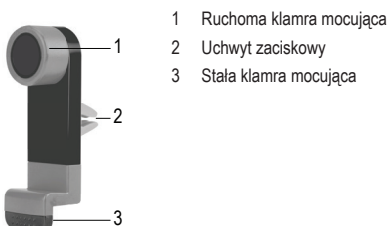
Wskazówki dotyczące bezpieczeństwa

 **Dokładnie przeczytaj instrukcję obsługi i przestrzegaj zawartych w niej wskazówek dotyczących bezpieczeństwa. Nie ponosimy żadnej odpowiedzialności za obrażenia oraz szkody spowodowane nieprzestrzeganiem wskazówek bezpieczeństwa i informacji zawartych w niniejszej instrukcji obsługi. Poza tym w takich przypadkach wygasa rękojmia/gwarancja.**

a) Ogólne informacje

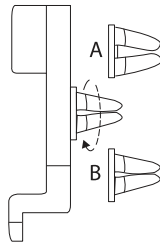
- Produkt nie jest zabawką. Należy trzymać go poza zasięgiem dzieci i zwierząt.
- Dopilnuj, aby materiały opakowaniowe nie zostały pozostawione bez nadzoru. Mogą one stać się niebezpieczną zabawką dla dzieci.
- Chroni produkt przed ekstremalnymi temperaturami, bezpośrednim promieniowaniem słonecznym, silnymi wibracjami, wysoką wilgotnością, wilgocią, palnymi gazami, oparami i rozpuszczalnikami.
- Nie narażaj produktu na obciążenia mechaniczne.
- Jeśli bezpieczna praca nie jest dłużej możliwa, należy przerwać użytkowanie i zabezpieczyć produkt przed ponownym użyciem. Bezpieczna praca nie jest zapewniona, jeśli produkt:
 - posiada widoczne uszkodzenia,
 - nie działa prawidłowo,
 - był przechowywany przez dłuższy okres czasu w niekorzystnych warunkach lub
 - został nadmiernie obciążony podczas transportu.
- Z produktem należy obchodzić się ostrożnie. Wstrząsy, uderzenia lub upadek produktu nawet z niewielkiej wysokości spowodują jego uszkodzenie.
- Jeśli istnieją wątpliwości w kwestii zasady działania, bezpieczeństwa lub podłączania produktu, należy zwrócić się do wykwalifikowanego fachowca.
- Prace konserwacyjne, regulacje i naprawy mogą być przeprowadzane wyłącznie przez specjalistę lub specjalistyczny warsztat.
- Jeśli pojawiają się jakiegokolwiek pytania, na które nie ma odpowiedzi w niniejszej instrukcji, prosimy o kontakt z naszym biurem obsługi klienta lub z innym specjalistą.

Elementy obsługowe

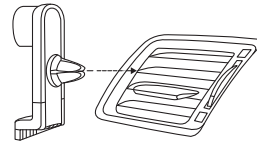


Montaż uchwytu samochodowego smartfonu

→ Należy wybrać pozycję montażu w taki sposób, aby zawsze zapewniona była dobra widoczność drogi i aby urządzenie nie rozpraszało uwagi podczas jazdy. Należy przestrzegać również wszystkich ograniczeń ustawowych, dotyczących korzystania z telefonów komórkowych w pojazdach mechanicznych.



- Wybierz odpowiednią kratkę nawiewu do przymocowania samochodowego uchwytu smartfonu w pojeździe. Odpowiednio do rozmiarów kratki, dostępne są dwa rozmiary.
 - A - węższa kratka
 - B - szersza kratka
- Obróć etapami ręką uchwyt zaciskowy (2) (słyszalne jest odpowiednio jedno kliknięcie) w wymagane położenie.




- Wcisnij uchwyt zaciskowy (2) w kierunku przedstawionym na ilustracji w otwory wentylacyjne kratki, aż uchwyt zostanie stabilnie zamocowany.
- W celu dokładnego wyregulowania, obróć w razie potrzeby cały samochodowy uchwyt smartfonu do odpowiedniej pozycji (pionowo lub poziomo).

Montaż przenośnego urządzenia




- Aby zamocować smartfon, rozsuń ruchomą klamrę mocującą (1). Następnie włóż odpowiednio skierowany smartfon w samochodowy uchwyt smartfonu i zwolnij szczytkę, aby zablokować smartfon.
- Aby go wyjąć należy postępować w odwrotnej kolejności.
- W celu demontażu samochodowego uchwytu smartfonu, wyjmij najpierw włożone przenośne urządzenie.
- Usuń samochodowy uchwyt smartfonu z kratki ostrożnymi, płynnymi ruchami, przesuwając go w lewo i w prawo. Wyciągaj go przy tym z kratki.
- Uwaga! Nie wylam przy tym ani żeberka kratki wentylacyjnej, ani klinów uchwytu zaciskowego (2).

Pielęgnacja i czyszczenie

 Nie stosuj agresywnych detergentów, alkoholu ani innych rozpuszczalników chemicznych, ponieważ mogą one spowodować uszkodzenie obudowy a nawet ograniczyć funkcjonalność produktu.

Do czyszczenia produktu używaj suchej, niepozostawiającej włókien szmatki.

Utylizacja

 Wszystkie urządzenia elektryczne i elektroniczne wprowadzane na rynek europejski muszą być oznaczone tym symbolem. Ten symbol oznacza, że po zakończeniu okresu użytkowania urządzenie to należy usunąć utylizować oddzielnie od niesortowanych odpadów komunalnych.

Każdy posiadacz użytego sprzętu jest zobowiązany do przekazania użytego sprzętu do selektywnego punktu zbiórki odrębnie od niesegregowanych odpadów komunalnych. Przed przekazaniem użytego sprzętu do punktu zbiórki użytkownicy końcowi są zobowiązani do wyjęcia użytych baterii i akumulatorów, które nie są zabudowane w użytych sprzęcie, a także lamp, które można wyjąć ze użytego sprzętu, nie niszcząc ich.

Dystrybutorzy urządzeń elektrycznych i elektronicznych są prawnie zobowiązani do nieodpłatnego odbioru użytego sprzętu. Conrad oferuje następujące możliwości bezpłatnego zwrotu (więcej informacji na naszej stronie internetowej):

- w naszych filiach Conrad
- w punktach zbiórki utworzonych przez Conrad
- w punktach zbiórki publiczno-prawnych zakładów utylizacji lub w systemach zbiórki utworzonych przez producentów i dystrybutorów w rozumieniu ElektroG (niemiecki system postępowania ze złomem elektrycznym i elektronicznym).

Użytkownik końcowy jest odpowiedzialny za usunięcie danych osobowych ze użytego sprzętu przeznaczonego do utylizacji.

Należy pamiętać, że w krajach poza Niemcami mogą obowiązywać inne obowiązki dotyczące zwrotu i recyklingu użytego sprzętu.

Dane techniczne

| | |
|--|--|
| Odpowiedni dla urządzeń przenośnych o szerokości | 52 - 92 mm |
| Maks. obciążenie | 250 g |
| Warunki pracy | -10 do +80 °C, 10 - 85 % wilgotności względnej (bez kondensacji) |
| Warunki przechowywania | -20 do +80 °C, 10 - 95 % wilgotności względnej (bez kondensacji) |
| Wymiary (wys. x szer. x głęb.) | 98 X 27 x 48 cm |
| Ciężar | ok. 40 g |