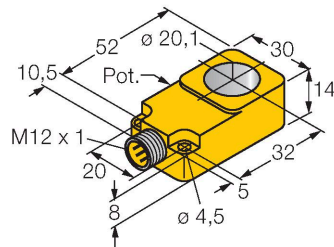


BI20R-Q14-LU-H1141

Czujnik indukcyjny – z wyjściem analogowym



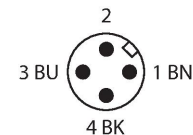
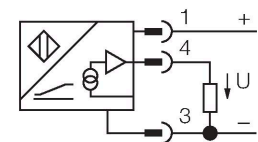
Cechy charakterystyczne

- prostopadłościenny, wysokość 14 mm
- tworzywo sztuczne PBT-GF30-V0
- czułość ustawiana za pomocą potencjometru
- Pomiar grubości (np. śruby, nity, pręty)
- Pomiar drogi z obiektem stożkowym: Zakres pomiarowy swobodnie regulowany przez długość stożka
- 3-przewodowy, 15...30 VDC
- wyjście analogowe
- 0...10 V
- złącze M12 x 1

Dane techniczne

Typ	BI20R-Q14-LU-H1141
Nr kat.	1535548
Dane ogólne	
Wew. średnica pierścienia D	20.1 mm
Zakres pomiarowy [A...B]	zależnie od długości stożka
Bezpieczny zasięg roboczy	$\leq (0,81 \times S_n)$ mm
Powtarzalność	$\leq 1\%$ zakresu pomiarowego A - B
	$\leq 0,5\%$, po czasie 0,5 h od załączenia
Dryft temperaturowy	$\leq \pm 0.06\%/K$
Dane elektryczne	
Napięcie zasilania	15...30 V DC
Tętnienie szczytkowe	$\leq 10\% U_{ss}$
Prąd bez obciążenia	8 mA
Napięcie testowe izolacji	≤ 0.5 kV
Zabezpieczenie przed zwarciami	tak
Ochrona przed przerwą w obwodzie/odwrotną polaryzacją	nie / Całkowite
Funkcja wyjścia	3-przewodowy, Wyjście analogowe
Napięcie wyjściowe	0...10 V
Rezystancja obciążenia wyjścia napięciowego	≥ 4.7 k Ω
Częstotliwość pomiarowa	80 Hz
Dane mechaniczne	
Wykonanie	Czujnik pierścieniowy, Q14
Wymiary	62.5 x 30 x 14 mm
Materiał obudowy	Tworzywo sztuczne, PBT-GF30-V0
Połączenie elektryczne	Złącze, M12 x 1
Cewka	tworzywo sztuczne, POM

Schemat podłączenia

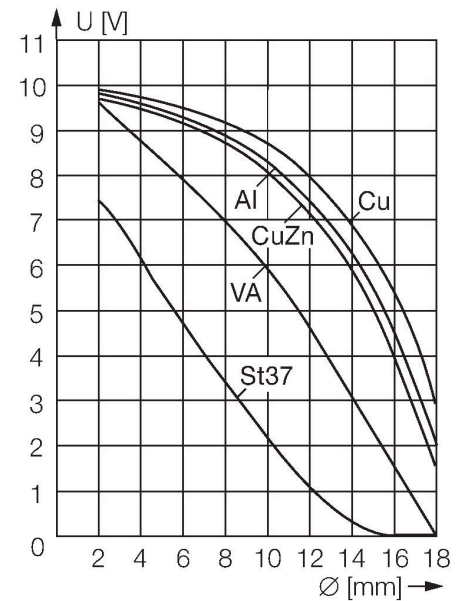


Zasada działania

Proste zadania kontroli mogą być realizowane za pomocą analogowych czujników indukcyjnych firmy TURCK. Podają one na wyjściu sygnał prądowy, napięciowy lub częstotliwościowy proporcjonalny do odległości od obiektu. Analogowe czujniki firmy TURCK charakteryzują się liniowością sygnału wyjścia w całym zakresie.

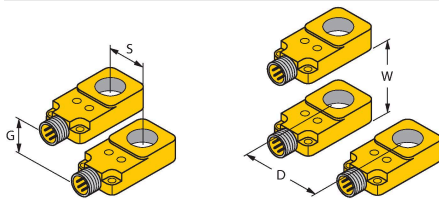
Dane techniczne

Warunki środowiskowe	
Temperatura pracy	-25...+70 °C
Odporność na wibracje	55 Hz (1 mm)
Odporność na uderzenia	30 g (11 ms)
Stopień ochrony	IP67
MTTF	751 rok/lata zgodnie z SN 29500 (Ed. 99) 40 °C



Instrukcja montażu

Instrukcja montażu / Opis



Dystans D	45 mm
Dystans W	45 mm
Dystans S	14 mm
Dystans G	30 mm

Akcesoria

Rysunek wymiarowy	Typ	Nr kat.	
	RKC4T-2/TEL	6625010	Przewód podłączeniowy, złącze żeńskie M12, proste, 3-pinowe, długość: 2 m; materiał otuliny: PVC, czarny; certyfikat cULus; dostępne również inne długości kabli i typy otuliny, patrz www.turck.com
	RKC4.301T-0.15-RSC4.334T/TXL	6631382	Przewód przedłużający, złącze żeńskie/męskie M12, proste, 4-stykowe, długość przewodu: 0,15 m, materiał otuliny: PUR, czarny; aprobatą cULus; przewód adaptera do czujników z wyjściem analogowym na styku 2, do podłączenia do wejść analogowych modułów sieciowych w technologii 4-przewodowej

Akcesoria

Rysunek wymiarowy	Typ	Nr kat.	
	IM43-13-SR	7540041	<p>Kontroler wartości granicznych; jeden kanał; wejście 0/4...20 mA lub 0/2...10 V; zasilanie przetworników/czujników 2- lub 3-przewodowych; wartość graniczna ustawiana za pomocą przycisku teach; trzy wyjścia przekaźnikowe ze stykami normalnie otwartymi; zdejmowalne terminale zaciskowe; szerokość 27 mm; uniwersalne napięcie zasilania 20...250 VUC; inne kontrolery wartości granicznych opisane są w katalogu "Interfejsy modułowe".</p>