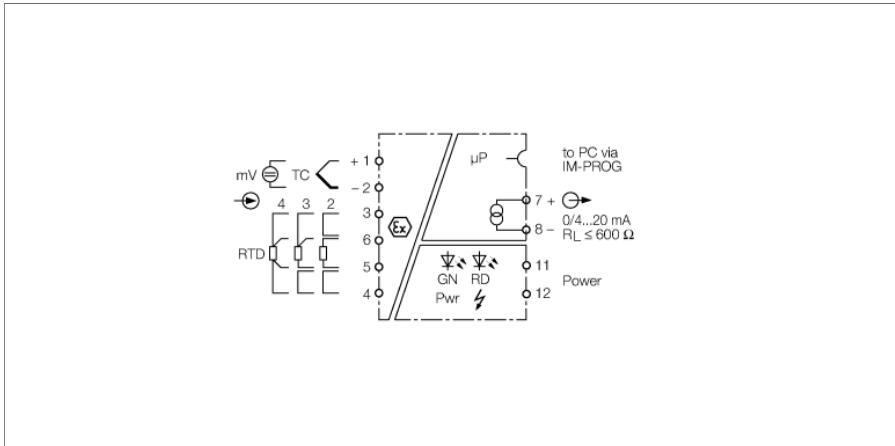


Temperature Measuring Amplifier

1-kanalowy

IM34-11EX-CI/K51



1-kanalowy przetwornik pomiarowy temperatury IM34-11EX-CI/K51 do strefy Ex jest przeznaczony do wyznaczenia zmian zależnych od temperatury czujników (RTD) Ni100/Pt100, termopar typu B, E, J, K, L, N, R, S i T lub niskich napięć -160...+160 mV oraz ich liniowej konwersji na wyjściowy sygnał prądowy 0/4...20 mA.

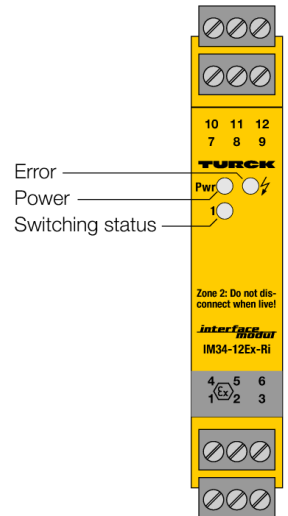
Alternatywnie do obwodu wejściowego przetwornika pomiarowego mogą zostać podłączone czujniki Ni100/Pt100 (RTD) wykonane w technologii 2, 3 lub 4-przewodowej. Wejście dla Ni100/Pt100 może być również wykorzystane do zewnętrznej kompensacji zimnych końców za pomocą termopary lub jako niezależne wejście pomiarowe.

Urządzenie można skonfigurować i parametryzować przy użyciu komputera i oprogramowania „Device Type Manager” (DTM). W tym celu moduł podłącza się do PC za pomocą złącza typu jack 3,5 mm znajdującego się w przedniej części (przewód serwisowy IM-PROG III należy zamówić osobno w firmie TURCK).

Dostępne są następujące nastawy:

- Sposób podłączenia (technologia 2, 3 lub 4-przewodowa)
- Początek zakresu pomiarowego
- Koniec zakresu pomiarowego
- Kontrola obwodu wejściowego pod względem przerwy w obwodzie
- Zachowanie się wyjścia prądowego w wypadku wystąpienia błędu obwodu wejściowego: 0 lub > 22 mA
- Wewnętrzna lub zewnętrzna kompensacja zimnych końców.
- Wyjście prądowe (0/4...20 mA)
- Temperatura (°C lub °K)
- Tryb (rezystancja, termopara, niskie napięcie, kompensacja linii)

Sygnały z termopar są przetwarzane liniowo zgodnie z ITS 90/IEC 584 i dla Pt100 zgodnie z IEC 751, a następnie wystawiane na wyjście prądowe.

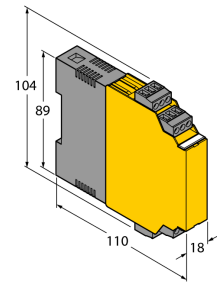


- Wejście dla rezystorów Pt100/ Ni100, termoelementów i sygnałów miliwoltowych w technologii 2, 3 lub 4-przewodowej
- Parametryzacja za pomocą komputera PC z oprogramowaniem PACTware
- Wyjście: 0/4...20 mA
- Pełna separacja galwaniczna
- Zabezpieczenie przed odwrotną polaryzacją wejścia
- ATEX, IECEx, cFM_{us}, UL, TR CU, INMETRO
- Instalacja w strefie 2

Temperature Measuring Amplifier

1-kanalowy

IM34-11EX-CI/K51



Typ	IM34-11EX-CI/K51
Nr kat.	7506635
Napięcie nominalne	Zasilanie uniwersalne
Napięcie robocze	20...250 VAC
Częstotliwość	40...70 Hz
Napięcie robocze	20...125 VDC
Pobór mocy	≤ 3 W
Obwody wejściowe	Iskrobezpieczne zgodnie z EN 60079
	Termopara
	Ni100
	Pt100
Pt100	(IEC 751), technologia 2, 3 i 4-przewodowa
Ni100	(DIN 43760), technologia 2, 3 i 4-przewodowa
Prąd sondy	≤ 0.2 mA
Termopary	B, E, J, K, N, R, S, T (ITS 90/IEC 584), L (DIN 43710)
Wejście napięciowe	-0,160...+0,160 VDC
Obwody wyjściowe	
Prąd wyjścia	0/4...20 mA
Rezystancja obciążenia, wyjście prądowe	≤ 0.6 kΩ
Prąd usterki	ustawialne 0 / 22 mA
Częstotliwość przełączania	≤ 1 Hz
Charakterystyka odpowiedzi	
Czas narastania (10...90 %)	≤ 1000 ms
Czas opadania (90...10%)	≤ 1000 ms
Reference temperature	23 °C
Dokładność pomiaru wyjścia prądowego (łącznie z liniowością, histerezą i powtarzalnością)	± 5 μA
Dryft temperaturowy wyjścia analogowego	0.0025 %/K
Dokładność pomiaru wejścia RTD (łącznie z liniowością, histerezą i powtarzalnością)	± 50 mΩ
Dryft temperaturowy wejścia RTD	± 3 mΩ/K
Dokładność pomiaru wejścia TC (łącznie z liniowością, histerezą i powtarzalnością)	± 15 μV
Dryft temperaturowy wejścia TC	± 3.2 μV/K (320 mV)
Błąd kompensacji zimnych końców	2-przewody < 100mΩ po kompensacji linii 3-przewody < 100mΩ z okablowaniem asymetrycznym 4-przewody < 50mΩ z kompensacją zimnych końców z IM-3-CJT < 1K
Separacja galwaniczna	
Napięcie testowe	4,0 kV
Ważna informacja	W przypadku zastosowań Ex zastosowanie mają wartości określone w stosownych certyfikatach Ex (ATEX, IECEx, UL itp.).
Aprobata Ex zgodnie z certyfikatem zgodności	TÜV 02 ATEX 1898
Obszar zastosowania	II (1) G, II (1) D
Kategoria ochrony przed zapłonem	[Ex ia Ga] IIC ; [Ex ia Da] IIIC ;
Dopuszczenie Ex zgodnie z odpowiednimi certyfikatami	TÜV 06 ATEX 552978 X
Obszar zastosowania	II 3 G
Typ ochrony przed zapłonem	Ex nA [ic Gc] IIC T4
Charakterystyka	liniowe
Elementy wskazujące/obsługowe	

Temperature Measuring Amplifier

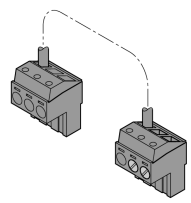
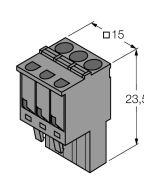
1-kanalowy

IM34-11EX-CI/K51

Stopień ochrony	IP20
Klasa palności zgodnie z UL 94	V-0
Temperatura pracy	-25...+70 °C -25 ... +60 °C für UL, FM
Temperatura składowania	-40...+80 °C
Wymiary	104 x 18 x 110 mm
Waga	135 g
Instrukcja montażu	Szyna DIN (NS35) lub szafa
Materiał obudowy	Poliwęglan / ABS
Połączenie elektryczne	4 × zdejmowalny blok zaciskowy 3-styk., zabezpieczenie przed odwrotną polaryzacją, połączenie śrubowe
Zacisk, przekrój przewodu	1 × 2,5 mm ² / 2 × 1,5 mm ²
Moment dokręcający	0.5 Nm

Temperature Measuring Amplifier
1-kanalowy
IM34-11EX-CI/K51

Akcesoria montażowe

Typ	Nr kat.		Rysunek wymiarowy
IM-3-CJT	6900524	Moduł kompensujący zimne końce w przetworniku temperaturowym IM 34; szerokość 18 mm	
IM-CC-3X2BU/2BK	6900475	Terminale zaciskowe dla modułów serii IM (urządzenia Ex o szerokości 18 mm) zawierają: 2 szt. 3-polowych, niebieskich terminali i 2 szt. 3-polowych, czarnych terminali.	
IM-PROG III	7525111	Adapter programowania zgodny z USB do parametryzacji FDT/DTM urządzeń HART firmy Turck; separacja galwaniczna pomiędzy parametryzowanym urządzeniem a komputerem PC	