

WLB92ZCWW1100ACT

oświetlenie robocze – Oświetlenie liniowe

**Kein Maßbild vorhanden/
No dimension drawing available**

Cechy charakterystyczne

- Promień: 1100mm
- Napięcie zasilania: 100...277 V AC
- Stopień ochrony: IP40
- Kolor: ciepły biały
- Wejście przewodu ½"
- Płynna regulacja mocy wyjścia świetlnego (0% - 100%) analogowym modułem przy-ciemniania (0...10 V DC), nie wchodzi w zakres dostawy

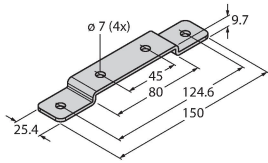
Dane techniczne

Typ	WLB92ZCWW1100ACT
Nr kat.	3097079
Dane sygnału i wyświetlacza	
Cel	Oświetlenie robocze LED
Funkcja	Oświetlenie liniowe
Rodzaj światła	Ciepły biały
Luminous flux lumen	5645 lm
Możliwość ściemnienia	Wejście napięciowe
Cechy koloru 1	Biały, Stale włączony, 7150 lm
Dane elektryczne	
Napięcie zasilania	100...277 V AC
Dane mechaniczne	
kaskadowe	tak
Wykonanie	Prostopadłościenny, WLB92
Wymiary	1206 x 97 x 104 mm
Materiał obudowy	Metal, AL, Kat6 _A Anodyzowane
Window material	Poliwęglan, rozproszone
Połączenie elektryczne	Wejście przewodu
Liczba żył przewodu	5
Temperatura pracy	-40...+45 °C
Klasa ochrony	IP40
Testy/aprobaty	
Certyfikaty	CE

Akcesoria

LMBWLB92

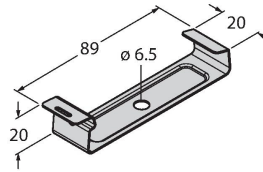
3093567



Uchwyt zatrzaskowy do oświetlenia roboczego WLB92 w zestawie WLB92

LMBWLB92CLIP

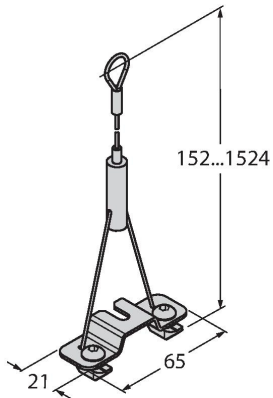
3093568



Wspornik zatrzaskowy do oświetlenia liniowego WLB92

LMBWLB92HK5

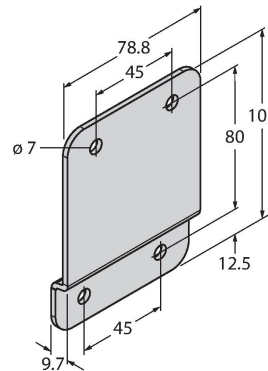
3093569



Wspornik montażowy pulpitu sterowniczego dla WLB92

LMBWLB92S

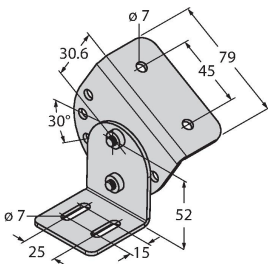
3093570



Wspornik montażowy do montażu WLB92 od przodu

LMBWLB92RAS

3093571



Obrotowy wspornik montażowy do oświetlenia liniowego WLB92