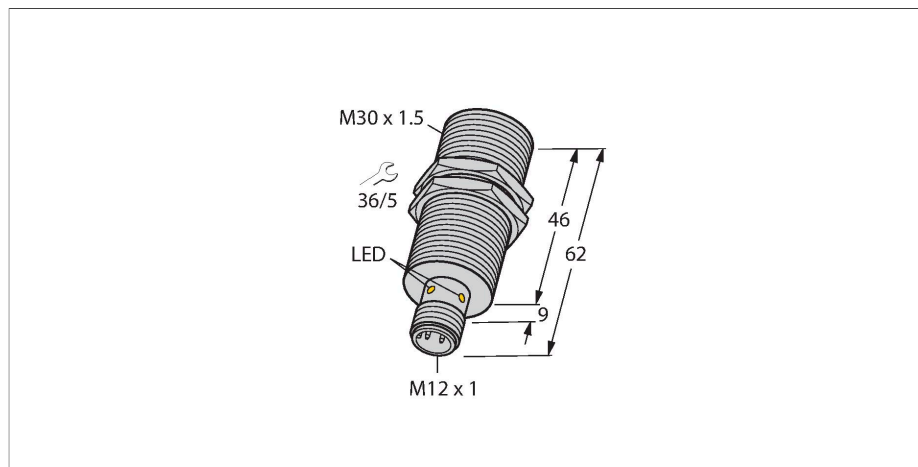


TB-EM30WD-H1147

Urządzenie odczytująco-zapisujące HF



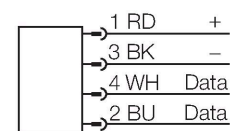
Dane techniczne

Typ	TB-EM30WD-H1147
Nr kat.	7030221
Uwaga dotycząca produktu	Wash-Down (IP69K)
Certyfikaty	CE FCC UL IC FDA
Dane elektryczne	
Napięcie zasilania	10...30 V DC
Nominalny prąd zasilania DC	≤ 80 mA
początkowy prąd rozruchowy	700 mA Dla: 1 ms
Dane transferu	indukcyjność połączenia
Technologia	HF RFID
Częstotliwość pracy	13.56 MHz
Komunikacja radiowa i standard protokołu	ISO 15693 NFC Typ 5
Read/Write distance max.	45 mm
Funkcja wyjścia	4-przewodowy, Odczyt/zapis
Dane mechaniczne	
Warunki montażowe	Powierzchniowy
Temperatura pracy	-25...+70 °C
Wykonanie	Cylindryczne gwintowane, M30 × 1,5
Wymiary	62 mm
Średnica obudowy	Ø 30 mm
Materiał obudowy	Stal nierdzewna, 1.4404 (AISI 316L)
Materiał powierzchni aktywnej	tworzywo sztuczne, LCP
Odporność na wibracje	55 Hz (1 mm)
Odporność na uderzenia	30 g (11 ms)
Klasa ochrony	IP68

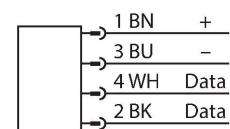
Cechy charakterystyczne

- Połączenie gwintowane tuby M30 × 1,5
- Stal nierdzewna 1.4404
- Przednia część wykonana z ciekłokrystalicznego polimeru
- Wysoki stopień ochrony IP69K umożliwiający pracę w trudnych warunkach środowiskowych
- Specjalne uszczelki dwuwargowe
- Ochrona przed wszystkimi standardowymi kwasowymi i zasadowymi środkami czyszczącymi
- Dedykowane do aplikacji przemysłu spożywczego
- Oznaczenie trwale wygrawerowane laserowo

Złącza .../S2503



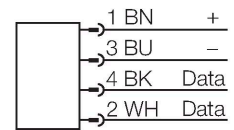
Złącza .../S2500



Złącza .../S2501

Dane techniczne

	IP69K
Połączenie elektryczne	M12 × 1
MTTF	391 rok/lata zgodnie z SN 29500 (Ed. 99) 20 °C
Wskaźnik napięcia zasilania	LED, zielony
Packaging unit	1



Zasada działania

Urządzenia odczytująco-zapisujące HF o częstotliwości pracy 13,56 MHz tworzą strefę transmisji, której wielkość (0...500 mm) zależy od używanego urządzenia odczytująco-zapisującego i znacznika.

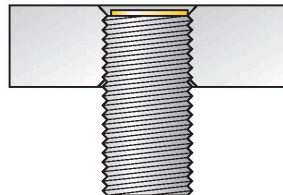
Wymienione tutaj odległości zapisu/odczytu reprezentują standardowe wartości zmierzone w warunkach laboratoryjnych bez uwzględnienia wpływu otaczających materiałów.

Odległości odczytu/zapisu znaczników TW-R**-M(MF) zostały określone w metalu.

Osiągane rzeczywiste wartości mogą się różnić nawet do 30 % ze względu na tolerancję komponentów, warunki montażowe, warunki otoczenia i jakość materiałów (szczególnie podczas montażu w metalu).

Dlatego niezbędny jest test zastosowania w rzeczywistych warunkach (szczególnie z wykonaniem zapisu/odczytu „w locie”)!

Instrukcja montażu / Opis



Średnica powierzchni aktywnej B \varnothing 30 mm

Szerokość powierzchni aktywnej B 30 mm

montaż powierzchniowy

Dimensions	Type designation	Read-write distance		Transfer zone		Minimum distance between two read-write heads [mm]
		Ident - no.	Recommended (mm)	max. [mm]	length max. [mm]	
	TW-R7.5-B128 7030231	8	18	20	10	90
	TW-R9.5-B128 7030252	9	20	22	11	90
	TW-R9.5-K2 7030558	9	20	22	11	90
	TW-R10-M-B146 7030545	7	15	18	9	90
	TW-R12-M-B146 7030500	7	17	30	15	90
	TW-R16-B128 6900501	12	23	20	10	90
	TW-R20-B128 6900502	15	27	20	10	90
	TW-R20-B320 100005244	15	27	20	10	90
	TW-R20-K2 6900505	15	22	20	10	90

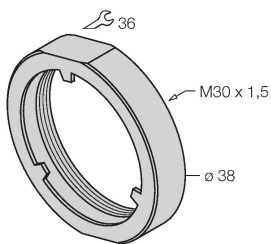
	TW-R30-B128 6900503	13	30	32	16	90
	TW-R30-B320 100005245	13	30	32	16	90
	TW-R30-K2 6900506	15	27	32	16	90
	TW-R50-B128 6900504	20	43	46	23	90
	TW-R50-B320 100005246	20	43	46	23	90
	TW-R50-K2 6900507	15	33	36	18	90
	TW-B510X1.5-19-K2 6901380	6	15	21	10	90
	TW-BD10X1.5-19-K2 6901381	10	20	22	11	90
	TW-SPP18X1-B128 6901062	10	17	26	13	90
	TW-R50-M-B128 7030209	15	27	22	11	90
	TW-R50-M-K2 7030229	10	21	26	13	90
	TW-R4-22-B128 7030237	5	16	22	11	90

	TW-L86-54-C-B128 6900479	20	45	80	40	90
	TW-L18-18-F-B128 7030634	16	29	16	8	90
	TW-BS8x1.25-19-K2 7030638	6	15	21	10	90

Akcesoria

PN-M30

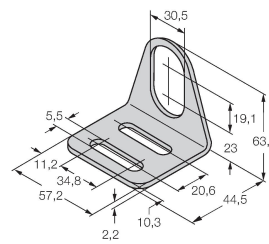
6905308



Nakrętka amortyzująca dla gwintu M30x1; materiał: Stal nierdzewna A2 1.4305 (AISI 303)

MW-30

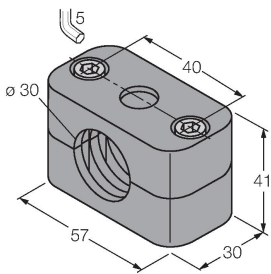
6945005



Wspornik montażowy dla czujników cylindrycznych gwintowanych; materiał: Stal nierdzewna A2 1.4301 (AISI 304)

BSS-30

6901319



Uchwyt montażowy dla czujników cylindrycznych gwintowanych i gładkich; materiał: Polipropylen