

PORTABLE RADIO

CITY 31

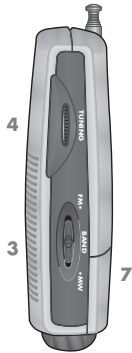
PR 3201

PORTUGUÊS





FOR A GOOD REASON

GRUNDIG



ELEMENTY OBSŁUGI

- 1 ON/OFF** Złączanie i wyłączenie urządzenia;
VOL  Regulacja głośności.
- 2**  Gniazdo do przyłączania standardowych słuchawek stereofonicznych
- 3 FM-BAND-MW**
Wybór zakresu częstotliwości FM (UKF) lub MW (fale średnie)
- 4 TUNING** Dostrajanie do częstotliwości stacji
- 5 FM MHz** Wyświetlacz częstotliwości
MW kHz
- 6** Antena teleskopowa do odbioru UKF
- 7** Komora na baterie.

PRZYGOTOWANIE

- 1 Zdejmij pokrywę komory na baterie z tyłu odbiornika.
- 2 Włóż dwie baterie (1,5 V, LR 06/AM3/AA) do komory. Zwróć uwagę na właściwe położenie biegunów baterii zgodnie z oznaczeniem na dnie komory.





- 3 Ponownie ciśnij pokrywę komory na miejsce.

Uwaga:

- Jeśli nie zamierzasz używać odbiornika przez dłuższy czas, wyjmij baterie z komory. Natychmiast usuwaj zużyte baterie.
- Nie należy wyrzucać baterii, także tych bez zawartości metali ciężkich, razem z odpadkami domowymi. Prosimy pozbywać się zużytych baterii w sposób nieszkodliwy dla środowiska naturalnego. Należy przestrzegać miejscowych przepisów prawa.

OBSŁUGA RADIA

- 1 Przetłącz wyłącznik »**ON/OFF**« w lewo, aby załączyć odbiornik.
- 2 Do gniazdka »« można przyłączyć słuchawki.
- 3 Ustaw głośność pokrętkiem »**VOL** «.
- 4 Przetłącznikiem »**FM·BAND·MW**« wybierz pasmo częstotliwości (UKF lub MW).
 - Odbiornik ten ma wbudowaną antenę do odbioru MW. Obracając odbiornik skieruj antenę ku nadajnikowi.
- 5 Pokrętkiem »**TUNING**« dostrój odbiornik do odbieranej stacji.
- 6 Aby wyłączyć odbiornik przetłącz wyłącznik »**ON/OFF**« w prawo.

INFORMACJE OGÓLNE

Głośność w słuchawkach stereofonicznych

Nadmierna głośność może być niebezpieczna dla Ciebie i innych użytkowników drogi. Słuchaj radia przy głośności, która pozwala słyszeć odgłosy zewnętrzne, np. klaksony samochodów i syreny pojazdów ratowniczych i policyjnych.

Czyszczenie

Nie używaj środków czyszczących, bo mogą uszkodzić obudowę. Odbiornik czyść czystą, wilgotną ściereczką skórzaną.

Bezpieczeństwo



Odbiornik ten służy do odtwarzania sygnałów dźwiękowych. Jakikolwiek inny użytek jest kategoricznie niedozwolony. Należy chronić odbiornik przed wilgocią (zanurzenie w wodzie lub opryskaniem wodą). Nie należy otwierać obudowy odbiornika.

Producent nie ponosi odpowiedzialności za szkody wynikłe z nieprawidłowej obsługi.

Tabliczka znamionowa umieszczona jest na tylnej ścianie odbiornika.

Odbiornik wyposażony jest w tłumienie zakłóceń zgodnie z odnośnymi dyrektywami UE. Odbiornik ten spełnia wymagania Dyrektywy Europejskiej 2004/108/WE.

Dane techniczne

Baterie: 2 x 1.5V, LR 06/AM3/AA.

Zakres częstotliwości:

FM 87.5 - 108 MHz, MW 526.5 - 1 606.5 kHz.

Moc wyjściowa: 100 mW.

Wymiary: 72 x 123 x 34 mm.

Waga: 170g.

Zastrzega się możliwość wprowadzania zmian technicznych i w wyglądzie odbiornika.

Grundig Intermedia GmbH
Beuthener Strasse 41
90471 Nürnberg

www.grundig.com
72011 409 1000 12/51

AUS GUTEM GRUND

GRUNDIG