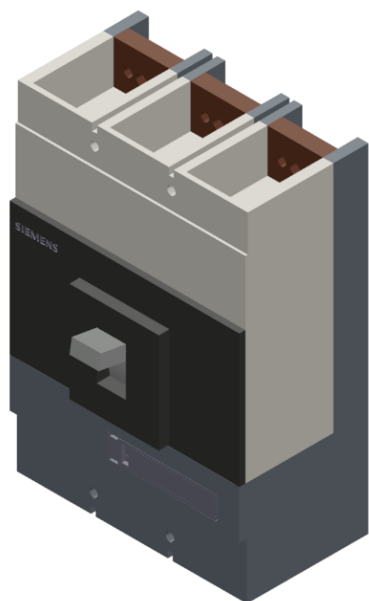


circuit breaker VL630H high breaking capacity Icu=70kA, 415V AC 3-pole, line protection trip unit TM, LI In=315A, rated current IR=250...315A, overload protection, II=1575...3150A, short-circuit protection Shunt release 110...127 V AC without auxiliary/alarm switch



Versão

Execução do elemento de accionamento	Alavanca basculante
Execução do accionamento de comutação / Accionamento do motor	Não
Versão do disparador de sobrecorrente	TM

Dados técnicos gerais

Quantidade de pólos	3
---------------------	---

Tamanho do interruptor de potência	3VL5
vida útil eléctrica (ciclos de operação) / típico	5 000
Classe de desempenho para disjuntor de potência	N
durabilidade mecânica (ciclos de operação) / típico	10 000
Indicadores de referência / segundo a DIN 40719 ampliada segundo a norma IEC 204-2 / segundo a IEC 750	Q
Frequência de comutação / máximo	60 1/s

Tensão

Tensão de serviço de medição U _e / máx.	690 V
Tensão de isolamento	
• valor estipulado	800 V
• com AC / valor estipulado	800 V
Resistência à tensão de choque / valor estipulado	8 kV
Tensão de serviço	
• valor estipulado / máximo	690 V
• para circuito principal / com AC / a 50 Hz / máximo	690 V
• para circuito principal / com AC / a 60 Hz / máximo	690 V

Classe de protecção

Classe de protecção IP	IP20
Função de protecção do disparador de corrente máxima	LI

Eletricidade

Corrente de funcionamento / a 45 °C / valor estipulado	315 A
Corrente permanente / valor estipulado	315 A
Derating de temperatura / para valor estipulado da corrente permanente	50 °C
corrente do valor de resposta ajustável	
• do dispositivo de sobrecarga dependente da corrente / valor final	315 A
• do dispositivo instantâneo de disparo de curto-circuitos / valor inicial	1 575 A
• do dispositivo instantâneo de disparo de curto-circuitos / valor final	3 150 A

Circuito principal

Frequência de funcionamento	
• 1 / valor estipulado	50 Hz
• 2 / valor estipulado	60 Hz
Corrente de funcionamento	
• a 40 °C / valor estipulado	315 A

• a 50 °C / valor estipulado	315 A
• a 55°C / valor estipulado	293 A
• a 60°C / valor estipulado	293 A
• a 65°C / valor estipulado	270,9 A
• com 70°C / valor estipulado	270,9 A

Circuito auxiliar

Número de comutadores / para contactos auxiliares	0
Número de contactos de abertura / para contactos auxiliares	0
Número de contactos de fecho / para contactos auxiliares	0

Adequação

Aptidão para utilização	protecção do sistema
-------------------------	----------------------

Os parâmetros ajustáveis

corrente do valor de resposta ajustável / do dispositivo de sobrecarga dependente da corrente / valor inicial	252 A
---	-------

Detalhes do produto

Componente do produto	
• alarme accionado	Não
• Interruptor auxiliar	Não
• Dispositivo de disparo de tensão	Sim
• Disparador de subtensão	Não
• Disparador de subtensão com contacto antecipado	Não
Expansão do produto / opcional / Accionamento do motor	Sim

Função do produto

Função do produto	
• do disparador de sobrecarga térmico	ajustável
• Protecção de ligação à terra	Não
• para condutor neutro / Protecção contra curto-circuito e sobrecarga	Não
• Protecção de sobrecarga	Sim

Curto-circuito

Capacidade de desactivação da corrente de curto-circuito de serviço (Icu)	
• com 240 V / valor estipulado	75 kA
• com 415 V / valor estipulado	70 kA
• com 500 V / valor estipulado	30 kA
• com 690 V / valor estipulado	10 kA

Capacidade de desactivação da corrente limite de curto-circuito (Icu)	
<ul style="list-style-type: none"> • com 240 V / valor estipulado • com 415 V / valor estipulado • com 440 V / valor estipulado • com 480 V / segundo NEMA / valor estipulado • com 500 V / valor estipulado • com 600 V / segundo NEMA / valor estipulado • com 690 V / valor estipulado 	<p>100 kA</p> <p>70 kA</p> <p>50 kA</p> <p>50 kA</p> <p>40 kA</p> <p>30 kA</p> <p>20 kA</p>

Conexões




Disposição de ligação eléctrica / para circuito principal	na parte frontal
Tipo de secções transversais dos condutores conectáveis	
<ul style="list-style-type: none"> • para contactos auxiliares / unifilar • para contactos auxiliares / de fio fino / com tratamento de terminal de fio 	<p>0,75 ... 1,5 mm²</p> <p>0,75 ... 1,0 mm²</p>
Execução da ligação eléctrica / para circuito principal	ligação aparafusada

Projeto mecânico

Altura	279,5 mm
Largura	190 mm
Profundidade	138,5 mm
Tipo de fixação	montagem fixa
<ul style="list-style-type: none"> • durante o funcionamento • durante o armazenamento 	<p>0 ... 70 °C</p> <p>-40 ... +80 °C</p>

Certificados

Qualificação	IEC, poder de corte elevado (H)
Indicadores de referência	
<ul style="list-style-type: none"> • segundo a DIN EN 61346-2 	Q

General Product Approval		EMC	Declaration of Conformity	Test Certificates	
 CCC	Miscellaneous	TSE	 C-Tick	 EG-Konf.	Special Test Certificate

Shipping Approval					
 ABS	 BUREAU VERITAS	 LRS	 PRS	 RINA	 RMRS

other			
Environmental Conformations	Confirmation	Manufacturer Declaration	Miscellaneous

Outras informações

Information- and Downloadcenter (Catalogs, Brochures,...)

<http://www.siemens.com/lowvoltage/catalogs>

Industry Mall (Online ordering system)

<https://mall.industry.siemens.com/mall/pt/pt/Catalog/product?mlfb=3VL5731-2DC36-8RA0>

Service&Support (Manuals, Certificates, Characteristics, FAQs,...)

<https://support.industry.siemens.com/cs/ww/pt/ps/3VL5731-2DC36-8RA0>

Image database (product images, 2D dimension drawings, 3D models, device circuit diagrams, ...)

http://www.automation.siemens.com/bilddb/cax_en.aspx?mlfb=3VL5731-2DC36-8RA0

CAX-Online-Generator

<http://www.siemens.com/cax>

Tender specifications

<http://www.siemens.com/specifications>