



circuit breaker 3VA2 IEC frame 1000 breaking capacity class M  
 $I_{cu}=55kA @ 415V$  3-pole, line protection ETU350, LSI,  $I_n=800A$   
 overload protection  $I_r=320A...800A$  short-circuit protection  
 $I_{sd}=1.5...10 \times I_r$ ,  $I_i=12 \times I_n$  nut keeper kit shunt trip (STL) 110-127V  
 DC, AC 50/60Hz 2 auxiliary switches HQ 1 trip alarm switch HQ 1  
 electrical alarm switch

Versão	
Nome da marca do produto	SENTRON
Designação do produto	Disjuntor de potência compacto
Execução do produto	Proteção de instalações
Versão do disparador de sobrecorrente	ETU350
Função de protecção do disparador de corrente máxima	LSI
Quantidade de pólos	3

Dados técnicos gerais	
Tensão de isolamento nominal $U_i$	800 V
Tensão nominal de operação máx. $U_e$ com AC	690 V
Potência de perda [W] / máximo	135 W
Potência de perda [W] / com valor de corrente estipulado / com AC / com estado de funcionamento quente / por pólo	45 W
durabilidade mecânica (ciclos de operação) / típico	10 000
vida útil eléctrica (ciclos de operação) / com AC-1 / com 380/415 V / com 50/60 Hz	5 000

vida útil eléctrica (ciclos de operação) / com AC-1 / com 690 V / com 50/60 Hz	4 000
Característica do produto / para condutor neutro / passível de actualização e reequipamento / Protecção contra curto-circuito e sobrecarga	Não
Versão da monitorização do isolamento de terra	Sem
Função do produto	
<ul style="list-style-type: none"> <li>• Função de comunicação</li> <li>• outra função de medição</li> </ul>	Não Não

### Eletricidade

Corrente permanente / valor estipulado / máximo	1 000 A
Corrente permanente nominal I <sub>u</sub>	800 A
Corrente de funcionamento	
<ul style="list-style-type: none"> <li>• a 40 °C</li> <li>• a 45 °C</li> <li>• a 50 °C</li> <li>• a 55°C</li> <li>• a 60°C</li> <li>• a 65°C</li> <li>• com 70°C</li> </ul>	800 A 800 A 800 A 800 A 800 A 767 A 703 A

### Capacidade de comutação IEC 60947

Classe da capacidade de comutação do disjuntor	M
Capacidade de desactivação da corrente limite de curto-circuito (I <sub>cu</sub> )	
<ul style="list-style-type: none"> <li>• com 240 V</li> <li>• com 415 V</li> <li>• com 690 V</li> </ul>	85 kA 55 kA 25 kA
Capacidade de desactivação da corrente de curto-circuito de serviço (I <sub>cs</sub> )	
<ul style="list-style-type: none"> <li>• com 240 V</li> <li>• com 415 V</li> <li>• com 690 V</li> </ul>	85 kA 55 kA 19 kA
Capacidade de ligação da corrente de curto-circuito (I <sub>cm</sub> )	
<ul style="list-style-type: none"> <li>• com 240 V</li> <li>• com 415 V</li> <li>• com 690 V</li> </ul>	187 kA 121 kA 53 kA

### Os parâmetros ajustáveis

corrente do valor de resposta ajustável / do dispositivo de sobrecarga dependente da corrente / valor inicial	320 A
---	-------

corrente do valor de resposta ajustável / do dispositivo de sobrecarga dependente da corrente / valor final	800 A
Classe de activação / do disparador L / em curvas características I2t / valor inicial	0,5
Classe de activação / do disparador L / em curvas características I2t / valor final	17
corrente do valor de resposta ajustável / do disparador de curto-circuito com pequeno atraso / valor inicial	1 200 A
corrente do valor de resposta ajustável / do disparador de curto-circuito com pequeno atraso / valor final	8 000 A
tempo de retardamento ajustável / do disparador S / em curvas características I2t / valor inicial	0,04 s
tempo de retardamento ajustável / do disparador S / em curvas características I2t / valor final	0,4 s
corrente do valor de resposta ajustável / do dispositivo instantâneo de disparo de curto-circuitos / valor inicial	8 000 A
corrente do valor de resposta ajustável / do dispositivo instantâneo de disparo de curto-circuitos / valor final	8 000 A
Função do produto / Protecção de ligação à terra	Não

#### Projeto mecânico

Altura [pol.]	12,6 in
Altura	320 mm
Largura [pol.]	8,3 in
Largura	210 mm
Profundidade	120 mm

#### Conexões

Disposição de ligação eléctrica / para circuito principal	Ligação na parte frontal
Execução da ligação eléctrica / para circuito principal	Ligação plana de parafuso
Tipo de secções transversais dos condutores conectáveis / para saída de calhas planas / mínimo	20x4

#### Condições ambientais

Classe de protecção IP / na parte frontal	IP40
Temperatura ambiente	
<ul style="list-style-type: none"> <li>• durante o funcionamento / mínimo</li> <li>• durante o funcionamento / máximo</li> <li>• durante o armazenamento / mínimo</li> <li>• durante o armazenamento / máximo</li> </ul>	<ul style="list-style-type: none"> <li>-25 °C</li> <li>70 °C</li> <li>-40 °C</li> <li>80 °C</li> </ul>

#### Certificados

General Product Approval	EMC	Declaration of Conformity
--------------------------	-----	---------------------------



[Miscellaneous](#)



Test Certificates	Shipping Approval	other
-------------------	-------------------	-------

[Miscellaneous](#)



LRS

[CCS / China Classification Society](#)

[Manufacturer Declaration](#)

[Miscellaneous](#)

## Outras informações

### Information- and Downloadcenter (Catalogs, Brochures,...)

<http://www.siemens.com/lowvoltage/catalogs>

### Industry Mall (Online ordering system)

<https://mall.industry.siemens.com/mall/pt/pt/Catalog/product?mlfb=3VA2580-5HN32-0JL0>

### Service&Support (Manuals, Certificates, Characteristics, FAQs,...)

<https://support.industry.siemens.com/cs/ww/pt/ps/3VA2580-5HN32-0JL0>

### Image database (product images, 2D dimension drawings, 3D models, device circuit diagrams, ...)

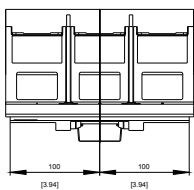
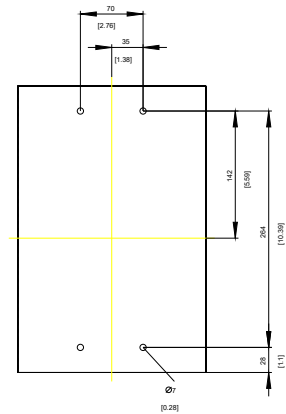
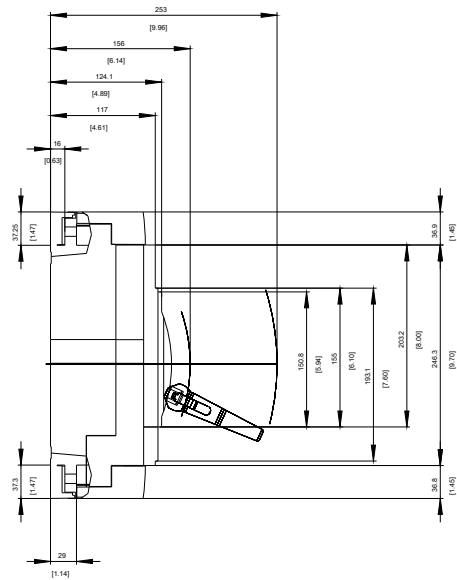
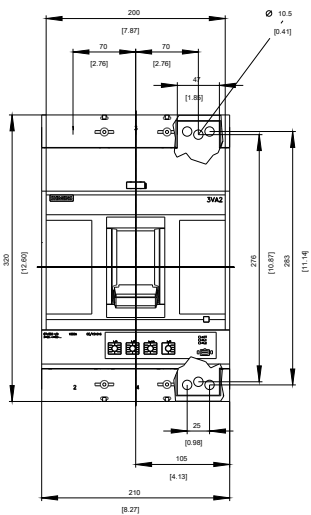
[http://www.automation.siemens.com/bilddb/cax\\_en.aspx?mlfb=3VA2580-5HN32-0JL0](http://www.automation.siemens.com/bilddb/cax_en.aspx?mlfb=3VA2580-5HN32-0JL0)

### CAX-Online-Generator

<http://www.siemens.com/cax>

### Tender specifications

<http://www.siemens.com/specifications>



última alteração:

15-09-2019