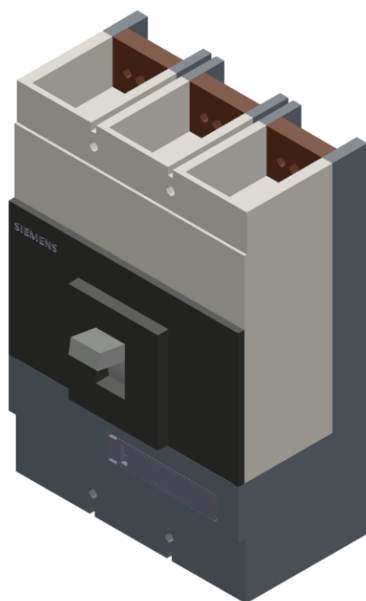


circuit breaker VL630H high breaking capacity  $I_{cu}=70\text{kA}$ , 415V AC 3-pole, line protection trip unit TM, LI  $I_n=630\text{A}$ , rated current  $I_R=500\ldots630\text{A}$ , overload protection,  $I_l=3250\ldots6500\text{A}$ , short-circuit protection Undervoltage release 220...250 V DC without auxiliary/alarm switch



Versão	
Execução do elemento de accionamento	Alavanca basculante
Execução do accionamento de comutação / Accionamento do motor	Não
Versão do disparador de sobrecorrente	TM
Dados técnicos gerais	
Quantidade de pólos	3

Tamanho do interruptor de potência	3VL5
vida útil eléctrica (ciclos de operação) / típico	5 000
Classe de desempenho para disjuntor de potência	N
durabilidade mecânica (ciclos de operação) / típico	10 000
Indicadores de referência / segundo a DIN 40719 ampliada segundo a norma IEC 204-2 / segundo a IEC 750	Q
Frequência de comutação / máximo	60 1/s

#### Tensão

Tensão de serviço de medição U <sub>e</sub> / máx.	690 V
Tensão de isolamento	
• valor estipulado	800 V
• com AC / valor estipulado	800 V
Resistência à tensão de choque / valor estipulado	8 kV
Tensão de serviço	
• valor estipulado / máximo	690 V
• para circuito principal / com AC / a 50 Hz / máximo	690 V
• para circuito principal / com AC / a 60 Hz / máximo	690 V

#### Classe de protecção

Classe de protecção IP	IP20
Função de protecção do disparador de corrente máxima	LI

#### Eletricidade

Corrente de funcionamento / a 45 °C / valor estipulado	630 A
Corrente permanente / valor estipulado	630 A
Derating de temperatura / para valor estipulado da corrente permanente	50 °C
corrente do valor de resposta ajustável	
• do dispositivo de sobrecarga dependente da corrente / valor final	630 A
• do dispositivo instantâneo de disparo de curto-circuitos / valor inicial	3 150 A
• do dispositivo instantâneo de disparo de curto-circuitos / valor final	6 300 A

#### Circuito principal

Frequência de funcionamento	
• 1 / valor estipulado	50 Hz
• 2 / valor estipulado	60 Hz
Corrente de funcionamento	
• a 40 °C / valor estipulado	630 A

• a 50 °C / valor estipulado	630 A
• a 55°C / valor estipulado	585,9 A
• a 60°C / valor estipulado	585,9 A
• a 65°C / valor estipulado	541,8 A
• com 70°C / valor estipulado	541,8 A

#### Circuito auxiliar

Número de comutadores / para contactos auxiliares	0
Número de contactos de abertura / para contactos auxiliares	0
Número de contactos de fecho / para contactos auxiliares	0

#### Adequação

Aptidão para utilização	protecção do sistema
-------------------------	----------------------

#### Os parâmetros ajustáveis

corrente do valor de resposta ajustável / do dispositivo de sobrecarga dependente da corrente / valor inicial	504 A
---	-------

#### Detalhes do produto

Componente do produto	
• alarme accionado	Não
• Interruptor auxiliar	Não
• Dispositivo de disparo de tensão	Não
• Disparador de subtensão	Sim
• Disparador de subtensão com contacto antecipado	Não
Expansão do produto / opcional / Accionamento do motor	Sim

#### Função do produto

Função do produto	
• do disparador de sobrecarga térmico	ajustável
• Protecção de ligação à terra	Não
• para condutor neutro / Protecção contra curto-circuito e sobrecarga	Não
• Protecção de sobrecarga	Sim

#### Curto-circuito

Capacidade de desactivação da corrente de curto-circuito de serviço (Icu)	
• com 240 V / valor estipulado	75 kA
• com 415 V / valor estipulado	70 kA
• com 500 V / valor estipulado	30 kA
• com 690 V / valor estipulado	10 kA

Capacidade de desactivação da corrente limite de curto-circuito (Icu)	
• com 240 V / valor estipulado	100 kA
• com 415 V / valor estipulado	70 kA
• com 440 V / valor estipulado	50 kA
• com 480 V / segundo NEMA / valor estipulado	50 kA
• com 500 V / valor estipulado	40 kA
• com 600 V / segundo NEMA / valor estipulado	30 kA
• com 690 V / valor estipulado	20 kA

## Conexões




Disposição de ligação eléctrica / para circuito principal	na parte frontal
<b>Tipo de secções transversais dos condutores conectáveis</b>	
• para contactos auxiliares / unifilar	0,75 ... 1,5 mm <sup>2</sup>
• para contactos auxiliares / de fio fino / com tratamento de terminal de fio	0,75 ... 1,0 mm <sup>2</sup>
Execução da ligação eléctrica / para circuito principal	ligação aparafusada







## Projeto mecânico

Altura	279,5 mm
Largura	190 mm
Profundidade	138,5 mm
Tipo de fixação	montagem fixa
• durante o funcionamento	0 ... 70 °C
• durante o armazenamento	-40 ... +80 °C

## Certificados

Qualificação	IEC, poder de corte elevado (H)
Indicadores de referência	
• segundo a DIN EN 61346-2	Q

General Product Approval		EMC	Declaration of Conformity	Test Certificates
	<a href="#">Miscellaneous</a>	<a href="#">TSE</a>		<a href="#">Special Test Certificate</a>
CCC		C-Tick		
			EG-Konf.	

Shipping Approval					
					
ABS	BUREAU VERITAS	LRS	PRS	RINA	RMRS

other			
<a href="#">Miscellaneous</a>	<a href="#">Environmental Confirmations</a>	<a href="#">Confirmation</a>	<a href="#">Manufacturer Declaration</a>

## Outras informações

**Information- and Downloadcenter (Catalogs, Brochures,...)**

<http://www.siemens.com/lowvoltage/catalogs>

**Industry Mall (Online ordering system)**

<https://mall.industry.siemens.com/mall/pt/pt/Catalog/product?mlfb=3VL5763-2DC36-2SA0>

**Service&Support (Manuals, Certificates, Characteristics, FAQs,...)**

<https://support.industry.siemens.com/cs/ww/pt/ps/3VL5763-2DC36-2SA0>

**Image database (product images, 2D dimension drawings, 3D models, device circuit diagrams, ...)**

[http://www.automation.siemens.com/bilddb/cax\\_en.aspx?mlfb=3VL5763-2DC36-2SA0](http://www.automation.siemens.com/bilddb/cax_en.aspx?mlfb=3VL5763-2DC36-2SA0)

**CAX-Online-Generator**

<http://www.siemens.com/cax>

**Tender specifications**

<http://www.siemens.com/specifications>