



SENTRON, Sicherungslasttrennschalter 3NP1, 3-polig, NH2, 400 A, für Sammelschienensystem 8US 60mm, Flachanschluss, Sicherungsüberwachung: elektromechanisch, Abdeckebene 32/70mm

Ausführung	
Produkt-Markename	SENTRON
Produkt-Bezeichnung	Sicherungslasttrennschalter 3NP1
Ausführung des Produkts	Abdeckebene 32/70 mm
Ausführung der Sammelschiene	Sammelschienendicke 5 oder 10 mm
Ausführung der Sicherungsüberwachung	elektromechanisch
Ausführung des Betätigungselements	Deckelgriff
Ausführung des Lastschalters / Leistenform	Nein
Ausführung des Schaltantriebs / Motorantrieb	Nein
Allgemeine technische Daten	
Polzahl	3
Bauart des Geräts	für Sammelschienensystem 8US 60mm
Baugröße der Trennlasche	2 und 1
Baugröße des Sicherungseinsatzes	NH1, NH2
Durchlassstrom / bei geschlossenem Schalter / maximal zulässig	40 kA
mechanische Lebensdauer (Schaltspiele) / typisch	1 000
Leistungsfaktor	
• bei AC-22 B	0,65
• bei AC-23 B	0,35
• bei kapazitiver Last	-0,25
Sicherungssystem	NH-Sicherung
Verschmutzungsgrad	3
Spannung	
Isolationsspannung	
• Bemessungswert	690 V
• bei Verschmutzungsgrad 3 / bei AC / Bemessungswert	690 V
• bei Verschmutzungsgrad 2 / bei AC / Bemessungswert	1 000 V
Leistungsfaktor / bei AC-21 B	0,95
Stoßspannungsfestigkeit / Bemessungswert	8 kV
Betriebsspannung	
• bei AC / Bemessungswert / minimal	24 V
• bei AC / Bemessungswert / maximal	690 V
• bei DC / Bemessungswert	240 V
• bei DC / Bemessungswert / minimal	24 V
• bei DC / Bemessungswert / maximal	250 V
Schutzart und Schutzklasse	
Schutzart IP	

• bei geschlossenem Schalter / mit Blende oder Kabelschuhabdeckung	IP40
• bei geschlossenem Schalter / ohne Blende oder Kabelschuhabdeckung	IP30
• offen	IP20
• frontseitig	IP40

Verlustleistung

Verlustleistung [W]	
• bei konventionellem thermischen Bemessungsstrom / ohne Sicherung / je Pol	14 W
• bei konventionellem thermischen Bemessungsstrom / ohne Sicherung / je Gerät	42 W
• bei Bemessungswert Strom / bei AC / bei warmem Betriebszustand / je Pol	48 W
• der Sicherung / je Sicherung / maximal	34 W

Strom

Betriebsstrom	
• bei 35 °C / Bemessungswert	400 A
• bei 40 °C / Bemessungswert	400 A
• bei 45 °C / Bemessungswert	392 A
• bei 50 °C / Bemessungswert	372 A
• bei 55 °C / Bemessungswert	356 A
• bei AC / Bemessungswert	400 A
• bei AC-23 B / bei 690 V / Bemessungswert	125 A
• bei AC-23 B / bei 500 V / Bemessungswert	315 A
• bei AC-23 B / bei 400 V / Bemessungswert	400 A
• bei AC-23 B / bei 240 V / Bemessungswert	400 A
• bei AC-22 B / bei 690 V / Bemessungswert	400 A
• bei AC-22 B / bei 500 V / Bemessungswert	400 A
• bei AC-22 B / bei 400 V / Bemessungswert	400 A
• bei AC-22 B / bei 240 V / Bemessungswert	400 A
• bei AC-21 B / bei 690 V / Bemessungswert	400 A
• bei AC-21 B / bei 500 V / Bemessungswert	400 A
• bei AC-21 B / bei 400 V / Bemessungswert	400 A
• bei AC-21 B / bei 240 V / Bemessungswert	400 A
• bei DC-23 B / bei 440 V / Bemessungswert	160 A
• bei DC-23 B / bei 240 V / Bemessungswert	250 A
• bei DC-23 B / bei 120 V / Bemessungswert	250 A
• bei DC-22 B / bei 440 V / Bemessungswert	315 A
• bei DC-22 B / bei 240 V / Bemessungswert	400 A
• bei DC-22 B / bei 120 V / Bemessungswert	400 A
• bei DC-21 B / bei 440 V / Bemessungswert	400 A
• bei DC-21 B / bei 240 V / Bemessungswert	400 A
• bei DC-21 B / bei 120 V / Bemessungswert	400 A
Durchlassstrom / bei zügigem Einschalten / maximal zulässig	40 kA

Hauptstromkreis

Betriebsstrom	
• Bemessungswert	400 A
• bei kapazitiver Last / bei 400 V / Bemessungswert	72 A
• bei kapazitiver Last / bei 500 V / Bemessungswert	55 A

Hilfsstromkreis

Anzahl der Wechsler / für Hilfskontakte	0
Anzahl der Öffner / für Hilfskontakte	0
Anzahl der Schließer / für Hilfskontakte	0

Eignung

Eignung zur Verwendung	
• Hauptschalter	Nein
• Lasttrennschalter	Ja
• NOT-AUS-Schalter	Nein
• Sicherheitsschalter	Ja




• Wartungs-/Reparaturschalter	Ja
Produktdetails	
Produktausstattung / Verriegelung	Ja
• Produktbestandteil / Ausgelöstmelder	Ja
• Produktfunktion / Phasenausfallüberwachung	Nein
• Produktbestandteil / Unterspannungsauslöser	Nein
• Produktbestandteil / Unterspannungsauslöser mit voreilendem Kontakt	Nein
Produkteigenschaft / plombierbar	Ja
Produkterweiterung / Hilfsschalter	Ja
Produkterweiterung / optional	
• Abschließbarkeit	Ja
• Motorantrieb	Nein
• Phasenausfallüberwachung	Ja
• Spannungsauslöser	Nein
• Überspannungsschutzüberwachung	Ja
Produktfunktion	
Produktfunktion	
• Sicherungsüberwachung	Ja
• Überspannungsschutzüberwachung	Nein
Anschlüsse	
Anordnung des elektrischen Anschlusses / für Hauptstromkreis	sonstige
anschließbarer Leiterquerschnitt / für Hauptkontakte	
• eindrätig oder mehrdrätig / minimal	25 mm ²
• eindrätig oder mehrdrätig / maximal	240 mm ²
• mehrdrätig / minimal	25 mm ²
• mehrdrätig / maximal	240 mm ²
Anzugsdrehmoment / bei Schraubanschluss	
• minimal	10 N·m
• maximal	12 N·m
Art der anschließbaren Leiterquerschnitte / der lamellierten Leiter / maximal	34 x 18 mm
Art der Anschlusstechnik	Flachanschluss
Ausführung des elektrischen Anschlusses / für Hauptstromkreis	Schienenanschluss
Mechanischer Aufbau	
Höhe	306 mm
Breite	209,4 mm
Tiefe	234 mm
Befestigungsart	Sammelschiene
Befestigungsart	
• Bodenmontage	Nein
• Frontmontage mit 4-Loch Befestigung	Nein
• Frontmontage mit Zentralbefestigung	Nein
• Schienen-Montage	Ja
Einbaulage	horizontal/vertikal
Schienenmittenabstand	60 mm
Nettogewicht	5,2 kg
Umgebungsbedingungen	
Umgebungstemperatur / während Betrieb	
• minimal	-25 °C
• maximal	55 °C
Umgebungstemperatur / während Lagerung	
• minimal	-50 °C
• maximal	80 °C
allgemeine Produktzulassung	

[Bestätigungen](#)



[Sonstige](#)



Konformitätserklärung	Prüfbescheinigungen	Marine / Schiffbau	Sonstige
 EG-Konf.	UK-Konformitätserklärung Typprüfbescheinigung/Werkzeugnis	 LRS	 Sonstige

Weitere Informationen

Information- and Downloadcenter (Kataloge, Broschüren,...)

<http://www.siemens.de/lowvoltage/kataloge>

Industry Mall (Online-Bestellsystem)

<https://mall.industry.siemens.com/mall/de/de/Catalog/product?mlfb=3NP1153-1BC11>

Service&Support (Handbücher, Betriebsanleitungen, Zertifikate, Kennlinien, FAQs,...)

<https://support.industry.siemens.com/cs/ww/de/ps/3NP1153-1BC11>

Bilddatenbank (Produktfotos, 2D-Maßzeichnungen, 3D-Modelle, Geräteschaltpläne, ...)

http://www.automation.siemens.com/bilddb/cax_de.aspx?mlfb=3NP1153-1BC11

CAX-Online-Generator

<http://www.siemens.com/cax>

Ausschreibungstexte (Leistungsverzeichnisse)

<http://www.siemens.de/ausschreibungstexte>

