



SENTRON, Sicherungslasttrennschalter 3NP1, 3-polig, NH1, 250 A, für Sammelschienensystem Rittal 60mm, Rahmenklemme, Sicherungsüberwachung: elektronisch EFM20, Abdeckebene 32/70mm

Ausführung	
Produkt-Markename	SENTRON
Produkt-Bezeichnung	Sicherungslasttrennschalter 3NP1
Ausführung des Produkts	Abdeckebene 32/70 mm
Ausführung der Sammelschiene	Sammelschienendicke 5 oder 10 mm
Ausführung der Sicherungsüberwachung	elektronisch EFM20
Ausführung des Betätigungselements	Deckelgriff
Ausführung des Lastschalters / Leistenform	Nein
Ausführung des Schaltantriebs / Motorantrieb	Nein
Allgemeine technische Daten	
Polzahl	3
Bauart des Geräts	für Sammelschienensystem Rittal 60mm
Baugröße der Trennlasche	1 und 0
Baugröße des Sicherungseinsatzes	NH0, NH1
Durchlassstrom / bei geschlossenem Schalter / maximal zulässig	32 kA
mechanische Lebensdauer (Schaltspiele) / typisch	1 600
Leistungsfaktor	
• bei AC-22 B	0,65
• bei AC-23 B	0,45
• bei kapazitiver Last	-0,25
Sicherungssystem	NH-Sicherung
Verschmutzungsgrad	2
Spannung	
Isolationsspannung	
• Bemessungswert	690 V
• bei Verschmutzungsgrad 3 / bei AC / Bemessungswert	690 V
• bei Verschmutzungsgrad 2 / bei AC / Bemessungswert	1 000 V
Leistungsfaktor / bei AC-21 B	0,95
Stoßspannungsfestigkeit / Bemessungswert	8 kV
Betriebsspannung	
• bei AC / Bemessungswert / minimal	230 V
• bei AC / Bemessungswert / maximal	690 V
Schutzart und Schutzklasse	
Schutzart IP	
• bei geschlossenem Schalter / mit Blende oder Kabelschuhabdeckung	IP40
• bei geschlossenem Schalter / ohne Blende oder	IP30

Kabelschuhabdeckung	
• frontseitig	IP40
• offen	IP20
Verlustleistung	
Verlustleistung [W]	
• bei konventionellem thermischen Bemessungsstrom / ohne Sicherung / je Pol	8 W
• bei konventionellem thermischen Bemessungsstrom / ohne Sicherung / je Gerät	24 W
• bei Bemessungswert Strom / bei AC / bei warmem Betriebszustand / je Pol	31 W
• der Sicherung / je Sicherung / maximal	23 W
Strom	
Betriebsstrom	
• bei 35 °C / Bemessungswert	250 A
• bei 40 °C / Bemessungswert	245 A
• bei 45 °C / Bemessungswert	240 A
• bei 50 °C / Bemessungswert	233 A
• bei 55 °C / Bemessungswert	233 A
• bei AC / Bemessungswert	250 A
• bei AC-23 B / bei 690 V / Bemessungswert	100 A
• bei AC-23 B / bei 500 V / Bemessungswert	200 A
• bei AC-23 B / bei 400 V / Bemessungswert	250 A
• bei AC-23 B / bei 240 V / Bemessungswert	250 A
• bei AC-22 B / bei 690 V / Bemessungswert	250 A
• bei AC-22 B / bei 500 V / Bemessungswert	250 A
• bei AC-22 B / bei 400 V / Bemessungswert	250 A
• bei AC-22 B / bei 240 V / Bemessungswert	250 A
• bei AC-21 B / bei 690 V / Bemessungswert	250 A
• bei AC-21 B / bei 500 V / Bemessungswert	250 A
• bei AC-21 B / bei 400 V / Bemessungswert	250 A
• bei AC-21 B / bei 240 V / Bemessungswert	250 A
Durchlassstrom / bei zügigem Einschalten / maximal zulässig	25 kA
Hauptstromkreis	
Betriebsstrom	
• Bemessungswert	250 A
• bei kapazitiver Last / bei 400 V / Bemessungswert	72 A
• bei kapazitiver Last / bei 500 V / Bemessungswert	55 A
Hilfsstromkreis	
Anzahl der Wechsler / für Hilfskontakte	0
Anzahl der Öffner / für Hilfskontakte	0
Anzahl der Schließer / für Hilfskontakte	0
Eignung	
Eignung zur Verwendung	
• Hauptschalter	Nein
• Lasttrennschalter	Ja
• NOT-AUS-Schalter	Nein
• Sicherheitsschalter	Ja
• Wartungs-/Reparaturschalter	Ja
Produktdetails	
Produktausstattung / Verriegelung	Ja
• Produktbestandteil / Ausgelöstmelder	Ja
• Produktfunktion / Phasenausfallüberwachung	Ja
• Produktbestandteil / Unterspannungsauslöser	Nein
• Produktbestandteil / Unterspannungsauslöser mit voreilem Kontakt	Nein
Produkteigenschaft / plombierbar	Ja
Produkterweiterung / Hilfsschalter	Ja
Produkterweiterung / optional	

• Abschließbarkeit	Ja
• Motorantrieb	Nein
• Spannungsauslöser	Nein

Produktfunktion

Produktfunktion	
• Sicherungsüberwachung	Ja
• Überspannungsschutzüberwachung	Ja

Anschlüsse

Anordnung des elektrischen Anschlusses / für Hauptstromkreis	sonstige
anschließbarer Leiterquerschnitt / für Hauptkontakte	
• eindrätig oder mehrdrätig / minimal	70 mm ²
• eindrätig oder mehrdrätig / maximal	185 mm ²
• mehrdrätig / minimal	70 mm ²
• mehrdrätig / maximal	185 mm ²
Anzugsdrehmoment / bei Schraubanschluss	
• minimal	10 N·m
• maximal	10 N·m
Art der anschließbaren Leiterquerschnitte / der lamellierten Leiter / maximal	20 x 10 mm
Art der Anlusstechnik	Rahmenklemme
Ausführung des elektrischen Anschlusses / für Hauptstromkreis	Rahmenklemme


Mechanischer Aufbau

Höhe	306 mm
Breite	183,7 mm
Tiefe	172,5 mm
Befestigungsart	Sammelschiene
Befestigungsart	
• Bodenmontage	Nein
• Frontmontage mit 4-Loch Befestigung	Nein
• Frontmontage mit Zentralbefestigung	Nein
• Schienen-Montage	Ja
Einbaulage	horizontal/vertikal
Schienenmittenabstand	60 mm
Nettogewicht	2,99 kg

Umgebungsbedingungen


Umgebungstemperatur / während Betrieb	
• minimal	-25 °C
• maximal	55 °C
Umgebungstemperatur / während Lagerung	
• minimal	-50 °C
• maximal	80 °C


allgemeine Produktzulassung



Bestätigungen

Sonstige





EG-Konf.

UK-Konformitätserklärung

Prüfbescheinigungen

Marine / Schiffbau



LRS

Sonstige



SONSTIGE

Weitere Informationen

Information- and Downloadcenter (Kataloge, Broschüren,...)

<http://www.siemens.de/lowvoltage/kataloge>

Industry Mall (Online-Bestellsystem)

<https://mall.industry.siemens.com/mall/de/de/Catalog/product?mfb=3NP1143-1JC23>

Service&Support (Handbücher, Betriebsanleitungen, Zertifikate, Kennlinien, FAQs,...)

<https://support.industry.siemens.com/cs/ww/de/ps/3NP1143-1JC23>

Bilddatenbank (Produktfotos, 2D-Maßzeichnungen, 3D-Modelle, Geräteschaltpläne, ...)

http://www.automation.siemens.com/bilddb/cax_de.aspx?mfb=3NP1143-1JC23

CAX-Online-Generator

<http://www.siemens.com/cax>

Ausschreibungstexte (Leistungsverzeichnisse)

<http://www.siemens.de/ausschreibungstexte>

