


GRUNDIG

**RADIO PORTABIL CITY31
PR 3201**

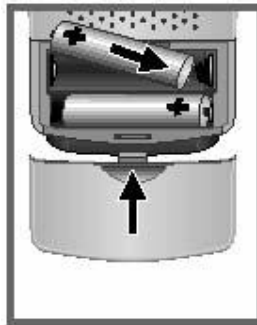


BUTOANE DE CONTROL

1. **ON / OFF** Opreste si porneste aparatul.
2. **VOL**  Ajusteaza volumul.
3. **FM-BAND-MW** Selecteaza banda FM (VHF) si MW (unde medii)
4. **TUNING** Pentru cautarea posturilor radio.
5. **FM MHz/ MW kHz** Afisarea frecventei
6. Antena telescopica pentru receptie FM
7. Compartiment bateriei.

PREGATIRE


- 1 Îndepartati capacul compartimentului pentru baterii de pe spatele aparatului.
- 2 Introduceți doua baterii (tip micro, 1,5 V, LR 06/AM3/AA) în compartimentul pentru baterii. Asigurați-va de faptul ca respectati polaritatile de pe partea inferioara a compartimentului.
- 3 Puneti la loc capacul compartimentului.



Observatie:

Daca nu veti utiliza aparatul pentru o perioada îndelungata de timp, scoateti bateriile din compartiment. Îndepartati imediat bateriile consumate. Bateriile, inclusiv cele ce nu contin metale grele, nu trebuie sa fie tratate ca si gunoi menajer. Reciclati bateriile uzate. Informati-va asupra regulilor în vigoare din tara dumneavoastra.

MODUL RADIO

1. Deplasati butonul »**ON/OFF**« spre stanga pentru a porni aparatul.
2. Puteti conecta castile la mufa »  «.
3. Ajustati volumul cu ajutorul butonului »**VOL** «.
4. Utilizati butonul »**FM-BAND-MW**« pentru a selecta banda (FM sau MW).
-Aparatul este prevazut cu o antena incorporata pentru receptia MW. Rotiti aparatul pentru a orienta antena.
5. Utilizati butonul »**TUNING**« pentru a cauta posturile radio.
6. Deplasati butonul »**ON/OFF**« catre dreapta pentru a opri aparatul.

INFORMATII GENERALE

Volum casti stereo

Volumul setat la un nivel foarte ridicat poate fi periculos pentru dumneavoastra sau pentru persoanele participante la trafic în cazul în care conduceti un autovehicul. Ascultati la un volum ce va permite sa auziti si zgomotele din exterior cum ar fi claxoanele, vehiculele de urgenta sau masinile de politie.

Curatare

Nu utilizati agenti de curatare, deoarece puteti avaria carcasa aparatului. Curatati aparatul doar cu o laveta moale si umeda.

Date tehnice

Baterii: 2 x 1,5 V, LR 06 / AM3 / AA

Banda receptie: FM 87,5 – 108 MHz, MW 526,5 – 1606,5 kHz

lesire: 100 mW

Dimensiuni: 72 x 123 x 34 mm

Greutate: 170 g

Informatii privind siguranta

Acest aparat este creat pentru redarea semnalelor audio. Este interzisa utilizarea acestuia în alte scopuri. Protejati aparatul de umezeala (picaturi de apa). Nu desfaceti carcasa aparatului.

Producatorul nu se face responsabil pentru avariile produse în urma unei manevrari necorespunzatoare.

Placuta cu date tehnice se afla pe spatele aparatului.

Acest aparat respecta directivele Europene 89/336/EEC, 73/23EEC 93/68/EEC. Acest aparat este în conformitate cu regulile privind siguranta DIN 60065 (VDE 0860) i regulile internationale privind siguranta IEC 60065.

Specificatiile tehnice pot fi modificate fara o notificare prealabila.

* Versiunea in limba engleza este de referinta

Pentru mai multe detalii despre produsele Grundig, va rugam vizitati: www.grundig.com.ro