

PORTABLE RADIO

CITY 31

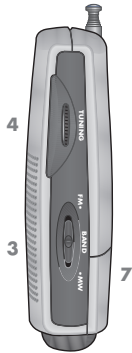
PR 3201

РУССКИЙ




FOR A GOOD REASON

GRUNDIG



ЭЛЕМЕНТЫ УПРАВЛЕНИЯ

- 1 ON/OFF** Включает и выключает устройство;
VOL  регулирует громкость.
- 2**  Гнездо для подключения имеющихся в продаже стереонаушников.
- 3 FM-BAND-MW**
Выбирает частотные диапазоны FM (УКВ) и MW (средние волны).
- 4 TUNING** Для настройки радиостанции.
- 5 FM MHz** Отображение частоты.
MW kHz
- 6** Телескопическая антенна для приема станций FM.
- 7** Батарейный отсек.

ПОДГОТОВКА

- 1 Снимите крышку батарейного отсека на задней стороне устройства.
- 2 Вставьте две батарейки (микробатарейки, 1,5 В, LR 06/АМ3/АА) в батарейный отсек. Убедитесь, что соблюдена полярность батареек, указанная в нижней части отсека.





- 3 Установите крышку батарейного отсека на место.

Примечание

- Если устройство не будет использоваться в течение длительного времени, выньте батарейки из отсека. Следует немедленно вынимать разряженные батарейки.
- Батарейки, в том числе элементы питания, не содержащие тяжелые металлы, запрещается утилизировать вместе с бытовыми отходами. Утилизируйте использованные батарейки, не причиняя вреда экологии. Соблюдайте правовые нормы, действующие в вашем регионе.

РЕЖИМ РАДИОПРИЕМНИКА

- 1 Поверните регулятор **ON/OFF** влево, чтобы включить устройство.
- 2 Можно подключить наушники к гнезду .
- 3 Отрегулируйте громкость регулятором **VOL** .
- 4 Выберите частотный диапазон с помощью **FM·BAND·MW** (FM или MW).
 - Устройство имеет встроенную стержневую антенну для приема средних волн. Поверните устройство, чтобы направить антенну.
- 5 Используйте кнопку **TUNING** для настройки станции.
- 6 Поверните регулятор **ON/OFF** вправо, чтобы выключить устройство.

ОБЩАЯ ИНФОРМАЦИЯ

Громкость стереонаушников

Чрезмерная громкость может быть опасной для вас и других лиц на дороге. Слушайте устройство на громкости, которая позволит вам слышать внешние шумы, такие как автомобильные сигналы, сирены машин экстренных служб и правоохранительных органов.

Чистка

Не используйте какие-либо чистящие средства, так как они могут повредить корпус. Вытирайте устройство чистым лоскутом влажной замши.

Безопасность



Устройство предназначено для воспроизведения звуковых сигналов. Другие способы его применения категорически запрещены. Защищайте устройство от влаги (капель воды и брызг).

Не вскрывайте корпус устройства. Производитель не несет ответственности за повреждения, вызванные неправильным обращением.

Паспортная табличка находится на задней панели устройства.

Данное устройство имеет низкий уровень помех в соответствии с действующими директивами ЕС. Данное изделие соответствует требованиям европейской директивы 2004/108/ЕС.

Технические данные

Батареи: 2 x 1,5 В, LR 06/AM3/AA.

Диапазон приема:

FM 87,5 - 108 МГц, MW 526,5 - 1606,5 кГц.

Выходная мощность: 100 мВт.

Размеры: 72 x 123 x 34 мм.

Вес: 170 г.

Производитель оставляет за собой право на изменение технических и оптических характеристик.

Grundig Intermedia GmbH
Beuthener Strasse 41
90471 Nürnberg

www.grundig.com
72011 409 1000 12/51

AUS GUTEM GRUND

GRUNDIG