

auxiliary current switch, 1 NO+1 NC for miniature circuit breaker 5SL, 5SY, 5SP Incorporated switch 5TL1, RCBO 5SU1, FI 5SV (for 5SU1 handle coupler 5ST3805-1 is required)



версия	
Фирменное название продукта	SENTRON
Наименование продукта	Выключатель вспомогательного тока
Исполнение продукта	Возможность монтажа
электрический срок службы (коммутационные циклы) / типовое	20 000
Степень защиты IP	IP20

Подробнее	
Компонент продукта	
<ul style="list-style-type: none"> • Вспомогательный выключатель 	да
Расширение продукта	Блок-контакт

число	
Количество сигнальных выключателей тока утечки	0
Количество размыкающих контактов	1
Количество замыкающих контактов	1
Количество переключающих контактов	0






СВЯЗИ

Поперечное сечение подключаемого провода	0,5 ... 2,5 mm ²
Крутящий момент затяжки / при винтовом соединении	0,5 N·m
Вид подключаемых поперечных сечений проводов / при проводах AWG	24 ... 12

Механическая конструкция

Высота	90 mm
Ширина	9 mm
Глубина	70 mm
вес-нетто	55 g
<ul style="list-style-type: none"> • во время эксплуатации • во время хранения 	-25 ... +55 °C -40 ... +75 °C

Сертификаты

General Product Approval	Declaration of Conformity	Test Certificates	Shipping Approval
 CCC	 UR	 VDE	 EG-Konf.
		Miscellaneous	 LRS

other	Railway
Miscellaneous	Vibration and Shock

Дополнительная информация

Information- and Downloadcenter (Catalogs, Brochures,...)

<http://www.siemens.com/lowvoltage/catalogs>

Industry Mall (Online ordering system)

<https://mall.industry.siemens.com/mall/ru/ru/Catalog/product?mlfb=5ST3010>

Service&Support (Manuals, Certificates, Characteristics, FAQs,...)

<https://support.industry.siemens.com/cs/ww/ru/ps/5ST3010>

Image database (product images, 2D dimension drawings, 3D models, device circuit diagrams, ...)

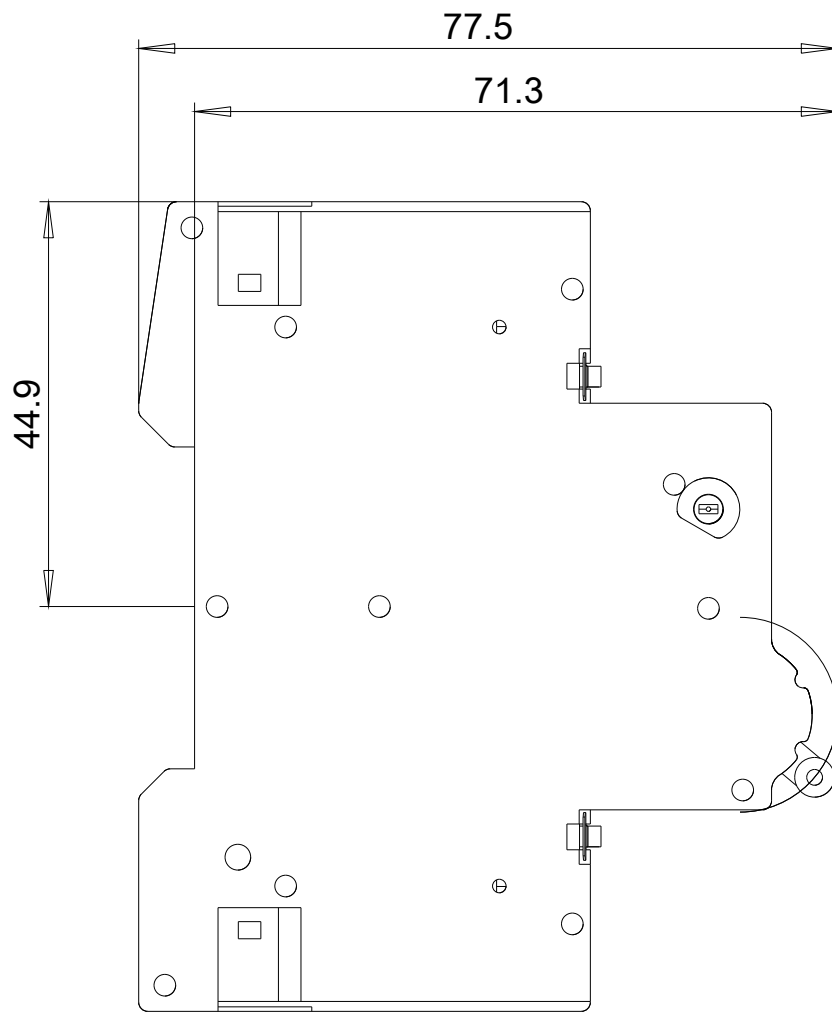
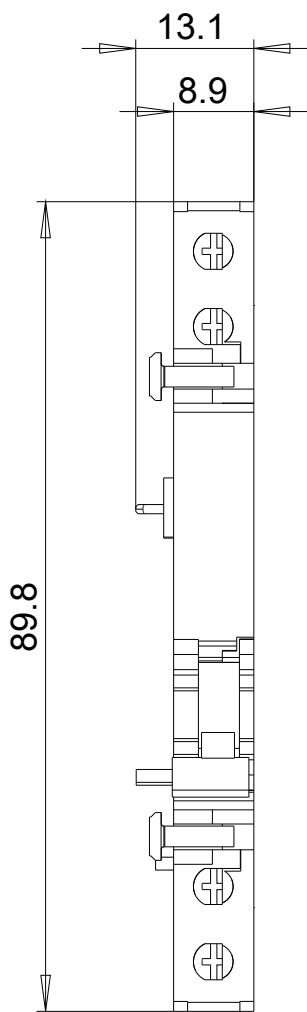
http://www.automation.siemens.com/bilddb/cax_en.aspx?mlfb=5ST3010

CAX-Online-Generator

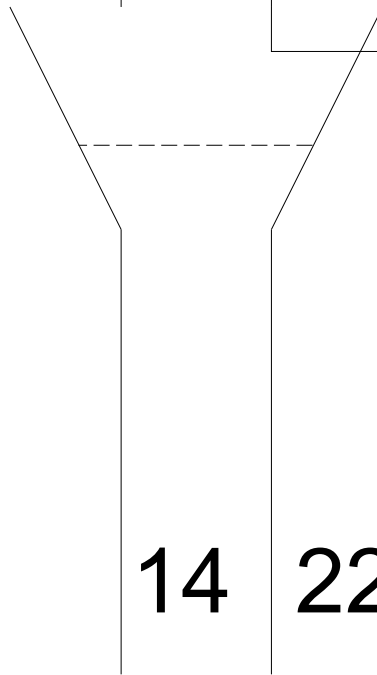
<http://www.siemens.com/cax>

Tender specifications

<http://www.siemens.com/specifications>



13 21



14 22

