

Miniature circuit breaker 230/400 V 10kA, 1-pole, C, 3 A for railway applications



версия	
Фирменное название продукта	SENTRON
Наименование продукта	Модульный автоматический выключатель для защиты линий
Исполнение продукта	Для применения в железнодорожной отрасли
Общие технические данные	
Число полюсов	1
Число полюсов / примечание	1P
Класс характеристики срабатывания	C
Механический срок службы (коммутационные циклы) / типовое	10 000
Категория перенапряжения	III
напряжение	
Напряжение изоляции	
<ul style="list-style-type: none"> <li>• при однофазном режиме / при переменном токе / расчетное значение</li> </ul>	440 V
<ul style="list-style-type: none"> <li>• начальное значение / при переменном токе / расчетное значение</li> </ul>	440 V
Напряжение питания / при однофазном режиме / при переменном токе / расчетное значение	230 V

напряжение питания	
Вид напряжения	перем. ток
Ток / при переменном токе / расчетное значение	3 А
Напряжение питания	
<ul style="list-style-type: none"> <li>при переменном токе / расчетное значение</li> </ul>	400 V
рабочее напряжение	
<ul style="list-style-type: none"> <li>при постоянном токе / расчетное значение / максимальное</li> </ul>	72 V
Частота напряжения питания	
<ul style="list-style-type: none"> <li>расчетное значение</li> </ul>	50/60 Гц

класс защиты	
Степень защиты IP	IP20, с подключенными проводами

Коммутационная способность	
коммутационная способность по току	
<ul style="list-style-type: none"> <li>при постоянном токе / согласно IEC 60947-2 / расчетное значение</li> </ul>	15 kA
<ul style="list-style-type: none"> <li>согласно EN 60898 / расчетное значение</li> </ul>	10 kA
<ul style="list-style-type: none"> <li>согласно IEC 60947-2 / расчетное значение</li> </ul>	35 kA
Класс ограничения энергии	3

рассеивание	
Мощность потерь [Вт] / при расчётном токе / при переменном токе / при теплом эксплуатационном состоянии / на полюс	1,3 W

электричество	
Расчетный ток I <sub>n</sub> / IEC, DIN/VDE / при 40 Cel	2,82 A
Пригодность к использованию	Машиностроение/промышленность

Подробнее	
Функция продукта / с переключаемой нейтралью	нет
Характеристики продукта / защита от прикосновения	да
Компонент продукта	
<ul style="list-style-type: none"> <li>измерительных контуров</li> </ul>	да
<ul style="list-style-type: none"> <li>комбинированный зажим внизу</li> </ul>	да
Характеристики продукта	
<ul style="list-style-type: none"> <li>свойства для главных выключателей согласно EN 60204-1</li> </ul>	да
<ul style="list-style-type: none"> <li>без галогена</li> </ul>	да
<ul style="list-style-type: none"> <li>пломбируемый</li> </ul>	да
<ul style="list-style-type: none"> <li>бессиликонное</li> </ul>	да
Расширение продукта / встраиваемые / дополнительные устройства	да

## короткое замыкание

Отключающая способность тока короткого замыкания ( $I_{cp}$ )

- при переменном токе / согласно UL 1077 и CSA C22.2 № 235

5 kA

## СВЯЗИ

- Поперечное сечение подключаемого провода
  - однопроводный
  - многопроводный
- Поперечное сечение подключаемого провода / тонкопроволочный / с обработкой концов жил

0,75 ... 35 mm<sup>2</sup>

0,75 ... 35 mm<sup>2</sup>

0,75 ... 25 mm<sup>2</sup>

Номер AWG / в качестве закодированного поперечного сечения подключаемого провода

18 ... 4

Крутящий момент затяжки (фут-дюйм) / при винтовом соединении

22 ... 31 lbf-in

Крутящий момент затяжки / при винтовом соединении

2,5 ... 3,5 N·m

Положение / сетевого кабеля

произвольно

## Механическая конструкция

Высота

90 mm

Ширина

18 mm

Глубина

76 mm

Монтажная глубина

70 mm

количество модулей в ширину

1

Вид крепления

Система быстрого крепления

Монтажное положение

любой

вес-нетто

167 g

## условия окружающей среды

Температура окружающей среды

-40 ... +70 °C

- во время хранения

-40 ... +75 °C





## Сертификаты

Условное обозначение




- согласно DIN EN 61346-2
- согласно IEC 81346-2:2009

F

F

General Product Approval			Declaration of Conformity	Test Certificates
 CCC	 VDE	 RCM	 EG-Konf.	<a href="#">Special Test Certificate</a>

[Miscellaneous](#)

Shipping Approval	other	Railway
 ABS	 BUREAU VERITAS	 LRS

[Miscellaneous](#)

[Confirmation](#)

### Дополнительная информация

**Information- and Downloadcenter (Catalogs, Brochures,...)**

<http://www.siemens.com/lowvoltage/catalogs>

**Industry Mall (Online ordering system)**

<https://mall.industry.siemens.com/mall/ru/ru/Catalog/product?mlfb=5SY4103-7KK11>

**Service&Support (Manuals, Certificates, Characteristics, FAQs,...)**

<https://support.industry.siemens.com/cs/ww/ru/ps/5SY4103-7KK11>

**Image database (product images, 2D dimension drawings, 3D models, device circuit diagrams, ...)**

[http://www.automation.siemens.com/bilddb/cax\\_en.aspx?mlfb=5SY4103-7KK11](http://www.automation.siemens.com/bilddb/cax_en.aspx?mlfb=5SY4103-7KK11)

**CAX-Online-Generator**

<http://www.siemens.com/cax>

**Tender specifications**

<http://www.siemens.com/specifications>

