



circuit breaker 3VA1 IEC frame 100 breaking capacity class S
 $I_{cu}=36kA @ 415V$ 4-pole, line protection TM210, FTFM, $I_n=50A$
 overload protection $I_r=50A$ fixed short-circuit protection $I_i=10 \times I_n$ N
 conductor unprotected nut keeper kit shunt trip (STL) 12-30V DC;
 24V AC 50/60Hz 2 auxiliary switches HQ

версия	
Фирменное название продукта	SENTRON
Наименование продукта	Компактный силовой выключатель
Исполнение продукта	Защита установки
Исполнение расцепителя максимального тока	TM210
Функция защиты расцепителя максимального тока	LI
Число полюсов	4
Исполнение вспомогательного расцепителя	Расцепитель напряжения (STL)
Исполнение вспомогательного выключателя	2 выключателя вспомогательных цепей HQ
Общие технические данные	
Управляющее напряжение 2	800 V
высота	690 V
рабочее напряжение / при постоянном токе / расчетное значение	600 V
Механический срок службы (коммутационные циклы) / типовое	15 000
электрический срок службы (коммутационные циклы) / при AC-1 / при 380/415 В / при 50/60 Гц	8 000

Характеристики продукта / для нулевого проводника / с возможностью дооснащения / Защита от короткого замыкания и перегрузки	нет
исполнение контроля заземления	Без
Функция продукта	
• Коммуникационная функция	нет
• Идентификация выпадения фазы	нет
• прочие измерительные функции	нет
вес-нетто	1,35 kg

электричество

Ток длительной нагрузки / расчетное значение / максимальное	100 A
Сечение соединительных проводов / проводов AWG (Американский стандарт на калибр)	50 A
Рабочий ток	
• при 40 °C	50 A
• при 45 °C	50 A
• при 50 °C	50 A
• при 55 °C	48 A
• при 60 °C	47 A
• при 65 °C	46 A
• при 70 °C	45 A

Коммутационная способность IEC 60947

класс коммутационной способности переключателя мощности	S
Номинальная предельная наибольшая отключающая способность при коротком замыкании (I _{cu})	
• при 240 В	55 kA
• при 415 В	36 kA
• при 440 В	25 kA
• при 690 В	7 kA
Отключающая способность рабочего тока короткого замыкания (I _{cs})	
• при 240 В	55 kA
• при 415 В	36 kA
• при 440 В	25 kA
• при 690 В	5 kA
Включающая способность короткозамкнутого тока (I _{cm})	
• при 240 В	121 kA
• при 415 В	75,6 kA
• при 440 В	52,5 kA

• при 690 В	11,9 kA
Исполнение защиты при коротком замыкании	значения коммутационной способности для сетей постоянного тока указаны в техническом описании компактного авт. выключателя 3VA; соответствующая ссылка приведена в последнем разделе, см. "Сервис и поддержка"

Настраиваемые параметры	
регулируемый параметр срабатывания, ток / зависящего от тока расцепителя перегрузки / исходное значение	50 А
регулируемый параметр срабатывания, ток / зависящего от тока расцепителя перегрузки / конечное значение	50 А
Класс срабатывания / пускового устройства L / при характеристике I _{2t} / исходное значение	1
Класс срабатывания / пускового устройства L / при характеристике I _{2t} / конечное значение	1
Диапазон настройки / функция перегрузки L / время задержки tR / кривая I ² t / подключаемая память	нет
регулируемый параметр срабатывания, ток / триггера короткого замыкания без выдержки времени / исходное значение	500 А
регулируемый параметр срабатывания, ток / триггера короткого замыкания без выдержки времени / конечное значение	500 А
Исполнение защиты проводника N	Без

Механическая конструкция	
Характеристика продукта/ интерфейс LAN	130 mm
Характеристика продукта/ последовательный интерфейс	101,6 mm
Глубина	70 mm

СВЯЗИ	
Расположение электрических подключений / для главной электрической цепи	Фронтальное подключение
Исполнение электрического подключения / для главной электрической цепи	Плоское винтовое соединение
Вид подключаемых поперечных сечений проводов / для подключения плоской шины / минимально	12 x 0
Вид подключаемых поперечных сечений проводов / для подключения плоской шины / максимальное	17 x 6,5

Вспомогательный контур	
Компонент продукта	
• Расцепитель пониженного напряжения	нет

<ul style="list-style-type: none"> • Расцепитель напряжения 	да
<ul style="list-style-type: none"> • расцепитель нулевого напряжения с опережающим контактом 	нет
<ul style="list-style-type: none"> • сигнализатор срабатывания 	нет
Количество переключающих контактов / для вспомогательных контактов	2



Аксессуары	
Расширение продукта / дополнительно / Привод двигателя	нет
Заводской номер изделия	
<ul style="list-style-type: none"> • встроенных вспомогательных переключателей/тревожных переключателей 	3VA9988-0AA12
<ul style="list-style-type: none"> • встроенных вспомогательных размыкателей 	3VA9688-0BL30

условия окружающей среды	
Степень защиты IP / с лицевой стороны	IP40
Температура окружающей среды	
<ul style="list-style-type: none"> • во время эксплуатации / минимально 	-25 °C
<ul style="list-style-type: none"> • во время эксплуатации / максимальное 	70 °C
<ul style="list-style-type: none"> • во время хранения / минимально 	-40 °C
<ul style="list-style-type: none"> • во время хранения / максимальное 	80 °C

Сертификаты	
Условное обозначение / согласно IEC 81346-2:2009	Q

General Product Approval	EMC	Declaration of Conformity
 CCC  VDE Miscellaneous	 EAC	 RCM  EG-Konf.

Test Certificates	Shipping Approval
Type Test Certificates/Test Report Miscellaneous Special Test Certificate	 ABS  BUREAU VERITAS  GL

Shipping Approval	other
 LRS  RMRS	Manufacturer Declaration Miscellaneous

Дополнительная информация

Information- and Downloadcenter (Catalogs, Brochures,...)

<http://www.siemens.com/lowvoltage/catalogs>

Industry Mall (Online ordering system)

<https://mall.industry.siemens.com/mall/ru/ru/Catalog/product?mfb=3VA1050-4ED42-0HC0>

Service&Support (Manuals, Certificates, Characteristics, FAQs,...)

<https://support.industry.siemens.com/cs/ww/ru/ps/3VA1050-4ED42-0HC0>

Image database (product images, 2D dimension drawings, 3D models, device circuit diagrams, ...)

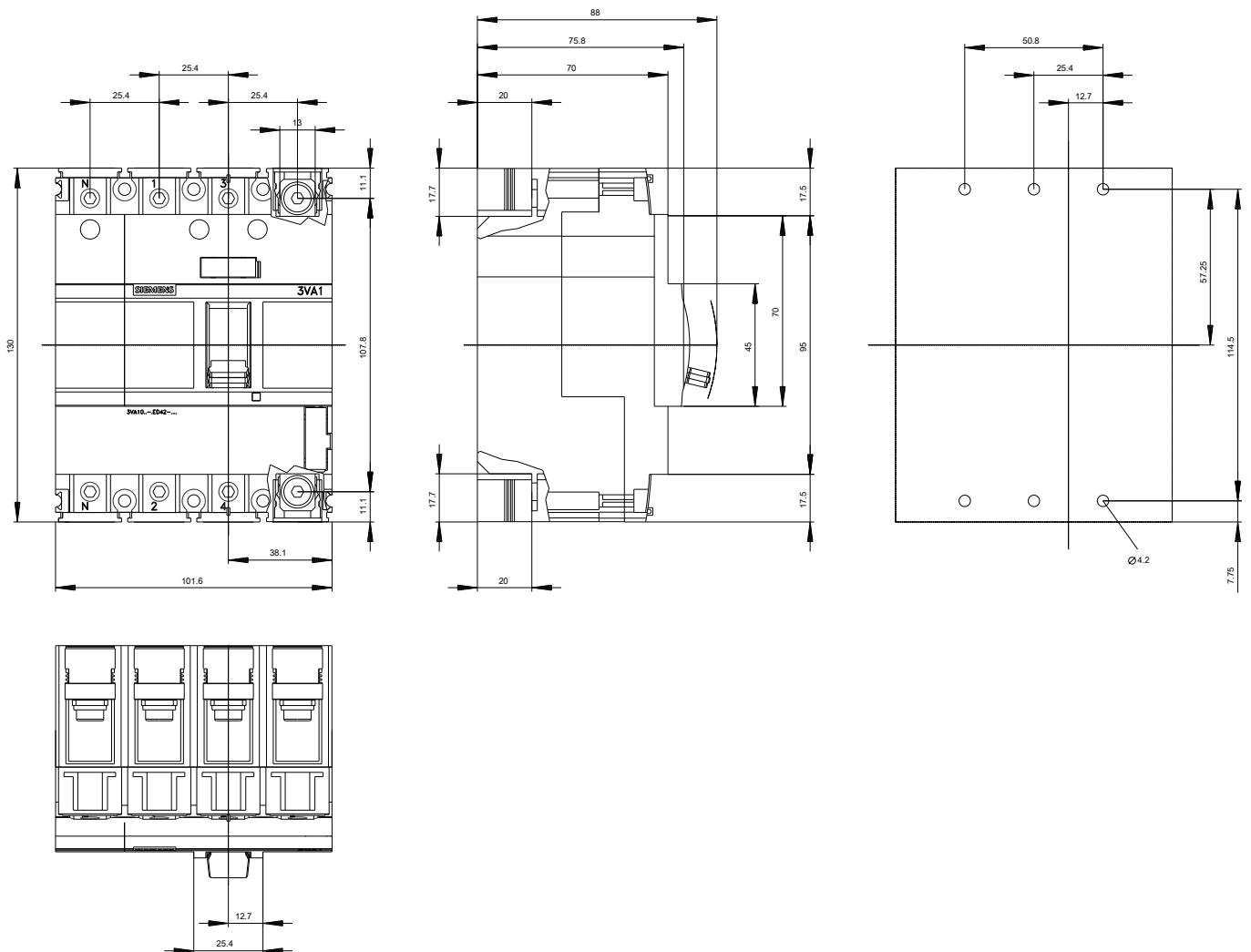
http://www.automation.siemens.com/bilddb/cax_en.aspx?mfb=3VA1050-4ED42-0HC0

CAX-Online-Generator

<http://www.siemens.com/cax>

Tender specifications

<http://www.siemens.com/specifications>





последнее изменение:

01.07.2019