

SENTRON, Fuse switch disconnecter 3NP1, 3-pole, NH00, 160 A, for Busbar system 8US 60 mm, Box terminal, Cover level 32/70 mm



версия	
Фирменное название продукта	SENTRON
Наименование продукта	Предохранительный разъединитель 3NP1
Исполнение продукта	Перекрывающая часть 32/70 мм
Исполнение сборной шины	Толщина сборной шины 5 или 10 мм
Исполнение контроля предохранителей	без
Исполнение элемента приведения в действие	Ручка крышки
Исполнение выключателя нагрузки / Форма предохранителя	нет
Исполнение коммутационного привода / Привод двигателя	нет

Общие технические данные	
Число полюсов	3
Конструктивное исполнение прибора	Для системы сборных шин 8US 60 мм
Типоразмер разделительной накладки	00 и 000
Типоразмер плавких вставок предохранителей	NH000, NH00
Ток длительной нагрузки / при 35 °C / расчетное значение	160 A

Проходящий ток / при закрытом переключателе / максимально допустимое	23 kA
Значение пропуска $I^{**2}t$ , макс. / 500 В	223 000 A <sup>2</sup> ·s
коэффициент мощности	
• при AC-22 В	0,65
• при AC-23 В	0,45
• при емкостной нагрузке	-0,25
Силовой выключатель / основной тип	3NP11
Механический срок службы (коммутационные циклы) / типовое	2 000
Система обеспечения безопасности	предохранитель NH
Степень загрязнения	3

#### напряжение

Напряжение изоляции	
• расчетное значение	690 V
• при степени загрязнения 3 / расчетное значение	690 V
• при степени загрязнения 2 / расчетное значение	1 000 V
коэффициент мощности / при AC-21 В	0,95
Прочность по отношению к импульсному напряжению / расчетное значение	8 kV
Ток / при переменном токе / расчетное значение	160 A
рабочее напряжение	
• при переменном токе / расчетное значение / максимальное	690 V
• при постоянном токе / расчетное значение	440 V
• при постоянном токе / расчетное значение / максимальное	440 V

#### класс защиты

Степень защиты IP	
• при закрытом переключателе / с заслонкой или крышкой кабельного наконечника	IP40
• при закрытом переключателе / без заслонки или крышки кабельного наконечника	IP30
• с лицевой стороны	IP40
• разомкнут	IP20

#### рассеивание

Мощность потерь [Вт]	
• при обычном термическом расчетном токе / без предохранителя / на полюс	5 W
• при обычном термическом расчетном токе / без предохранителя / на устройство	15 W

• при расчётном токе / при переменном токе / при теплом эксплуатационном состоянии / на полюс	17 W
• предохранителя / на предохранитель / максимальное	12 W

## электричество

### Рабочий ток

• при AC-23 В / при 690 В / расчетное значение	35 A
• при AC-23 В / при 500 В / расчетное значение	63 A
• при AC-23 В / при 400 В / расчетное значение	160 A
• при AC-23 В / при 240 В / расчетное значение	160 A
• при AC-22 В / при 690 В / расчетное значение	125 A
• при AC-22 В / при 500 В / расчетное значение	160 A
• при AC-22 В / при 400 В / расчетное значение	160 A
• при AC-22 В / при 240 В / расчетное значение	160 A
• при AC-21 В / при 690 В / расчетное значение	160 A
• при AC-21 В / при 500 В / расчетное значение	160 A
• при AC-21 В / при 400 В / расчетное значение	160 A
• при AC-21 В / при 240 В / расчетное значение	160 A
• при DC-23 В / при 440 В / расчетное значение / максимальное	63 A
• при DC-23 В / при 240 В / расчетное значение / максимальное	100 A
• при DC-23 В / при 120 В / расчетное значение / максимальное	100 A
• при DC-22 В / при 440 В / расчетное значение / максимальное	125 A
• при DC-22 В / при 240 В / расчетное значение / максимальное	160 A
• при DC-22 В / при 120 В / расчетное значение / максимальное	160 A
• при DC-21 В / при 440 В / расчетное значение / максимальное	160 A

<ul style="list-style-type: none"> <li>• при DC-21 В / при 240 В / расчетное значение / максимальное</li> </ul>	160 А
<ul style="list-style-type: none"> <li>• при DC-21 В / при 120 В / расчетное значение / максимальное</li> </ul>	160 А
Ток длительной нагрузки	
<ul style="list-style-type: none"> <li>• расчетное значение</li> </ul>	160 А
<ul style="list-style-type: none"> <li>• при 40 °С / расчетное значение</li> </ul>	155 А
<ul style="list-style-type: none"> <li>• при 45 °С / расчетное значение</li> </ul>	145 А
<ul style="list-style-type: none"> <li>• при 50 °С / расчетное значение</li> </ul>	140 А
<ul style="list-style-type: none"> <li>• при 55 °С / расчетное значение</li> </ul>	133 А
Проходящий ток / при нормальном включении / максимально допустимое	15 кА
Прямой ток / I <sub>c</sub> / максимально допустимый	
<ul style="list-style-type: none"> <li>• 400 В</li> </ul>	23 000 А
<ul style="list-style-type: none"> <li>• 500 В</li> </ul>	23 000 А
Значение пропуска I**2t, макс. / 400 В	158 000 А <sup>2</sup> ·с

#### Главная цепь

Рабочий ток / при емкостной нагрузке	
<ul style="list-style-type: none"> <li>• при 400 В / максимальное</li> </ul>	72 А
<ul style="list-style-type: none"> <li>• при 500 В / максимальное</li> </ul>	55 А

#### Вспомогательный контур

Количество переключающих контактов / для вспомогательных контактов	0
Количество размыкающих контактов / для вспомогательных контактов	0
Количество замыкающих контактов / для вспомогательных контактов	0

#### пригодность

<b>Пригодность к использованию</b>	
<ul style="list-style-type: none"> <li>• главный выключатель</li> </ul>	нет
<ul style="list-style-type: none"> <li>• выключатель нагрузки</li> </ul>	да
<ul style="list-style-type: none"> <li>• Аварийный выключатель</li> </ul>	нет
<ul style="list-style-type: none"> <li>• Защитный выключатель</li> </ul>	да
<ul style="list-style-type: none"> <li>• ремонтный выключатель</li> </ul>	да

#### Подробнее

Характеристики продукта / Блокировка	да
Компонент продукта	
<ul style="list-style-type: none"> <li>• сигнализатор срабатывания</li> </ul>	нет
<ul style="list-style-type: none"> <li>• контроль выпадения фазы</li> </ul>	нет
<ul style="list-style-type: none"> <li>• Расцепитель пониженного напряжения</li> </ul>	нет
<ul style="list-style-type: none"> <li>• расцепитель нулевого напряжения с опережающим контактом</li> </ul>	нет

Характеристики продукта / пломбируемый	да
Расширение продукта	
<ul style="list-style-type: none"> <li>• Вспомогательный выключатель</li> <li>• дополнительно <ul style="list-style-type: none"> <li>— запираемость</li> <li>— Привод двигателя</li> <li>— контроль выпадения фазы</li> <li>— контроль предохранителей</li> <li>— Расцепитель напряжения</li> <li>— контроль защиты от перенапряжения</li> </ul> </li> </ul>	<ul style="list-style-type: none"> <li>да</li> <li>да</li> <li>нет</li> <li>да</li> <li>да</li> <li>нет</li> <li>да</li> </ul>

#### функция продукта

Функция продукта	
<ul style="list-style-type: none"> <li>• контроль предохранителей</li> <li>• контроль защиты от перенапряжения</li> </ul>	<ul style="list-style-type: none"> <li>нет</li> <li>нет</li> </ul>

#### короткое замыкание

<ul style="list-style-type: none"> <li>• Условный ток короткого замыкания (I<sub>q</sub>) / расчетное значение</li> <li>• Условный ток короткого замыкания (I<sub>q</sub>) / при переменном токе / при 240 В / при нормальном включении / расчетное значение</li> <li>• Условный ток короткого замыкания (I<sub>q</sub>) / при переменном токе / при 500 В / при нормальном включении / расчетное значение</li> <li>• Условный ток короткого замыкания (I<sub>q</sub>) / при переменном токе / при 690 В / при нормальном включении / расчетное значение</li> <li>• Условный ток короткого замыкания (I<sub>q</sub>) / при закрытом переключателе / при переменном токе / при 240 В / расчетное значение</li> <li>• Условный ток короткого замыкания (I<sub>q</sub>) / при закрытом переключателе / при переменном токе / при 500 В / расчетное значение</li> <li>• Условный ток короткого замыкания (I<sub>q</sub>) / при закрытом переключателе / при переменном токе / при 690 В / расчетное значение</li> </ul>	<ul style="list-style-type: none"> <li>80 kA</li> <li>80 kA</li> <li>80 kA</li> <li>50 kA</li> <li>120 kA</li> <li>120 kA</li> <li>100 kA</li> </ul>
---	--

#### СВЯЗИ

Расположение электрических подключений / для главной электрической цепи	прочее
Поперечное сечение подключаемого провода / для главных контактов <ul style="list-style-type: none"> <li>• одножильного или многожильного</li> <li>• тонкопроволочный / с обработкой концов жил</li> </ul>	<ul style="list-style-type: none"> <li>6 ... 70 mm<sup>2</sup></li> <li>6 ... 50 mm<sup>2</sup></li> </ul>





• многопроводный	6 ... 70 mm <sup>2</sup>
Крутящий момент затяжки / при винтовом соединении	10 ... 10 N·m
Вид техники подключения	Столбчатая клемма
Исполнение электрического подключения / для главной электрической цепи	рамочные клеммы

### Механическая конструкция

Высота	206,2 mm
Ширина	105,8 mm
Ширина	
• шины	12 ... 30 mm
Глубина	137,5 mm
Вид крепления	Сборная шина
Вид крепления	
• напольный монтаж	нет
• передняя установка	нет
• передний монтаж с креплением на 4 отверстиях	нет
• передний монтаж с центральным креплением	нет
• монтаж на шине	да
Монтажное положение	горизонтальный/вертикальный
Расстояние между центрами шин	60 mm
вес-нетто	0,98 kg
• во время эксплуатации	-25 ... +55 °C
• во время хранения	-50 ... +80 °C

### Сертификаты

Условное обозначение	
• согласно DIN EN 61346-2	Q
• согласно IEC 81346-2:2009	Q

General Product Approval			Declaration of Conformity	Test Certificates
 CCC	 UR	 VDE	<a href="#">Miscellaneous</a>	 EG-Konf.
				<a href="#">Type Test Certificates/Test Report</a>

Test Certificates	Shipping Approval
-------------------	-------------------

[Special Test Certificate](#)



LRS

### Дополнительная информация

#### Information- and Downloadcenter (Catalogs, Brochures,...)

<http://www.siemens.com/lowvoltage/catalogs>

#### Industry Mall (Online ordering system)

<https://mall.industry.siemens.com/mall/ru/ru/Catalog/product?mlfb=3NP1133-1BC20>

#### Service&Support (Manuals, Certificates, Characteristics, FAQs,...)

<https://support.industry.siemens.com/cs/ww/ru/ps/3NP1133-1BC20>

#### Image database (product images, 2D dimension drawings, 3D models, device circuit diagrams, ...)

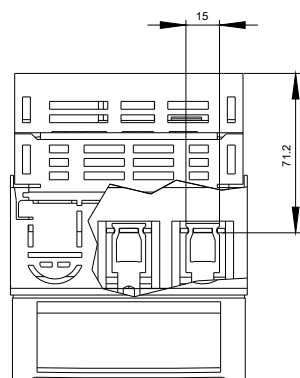
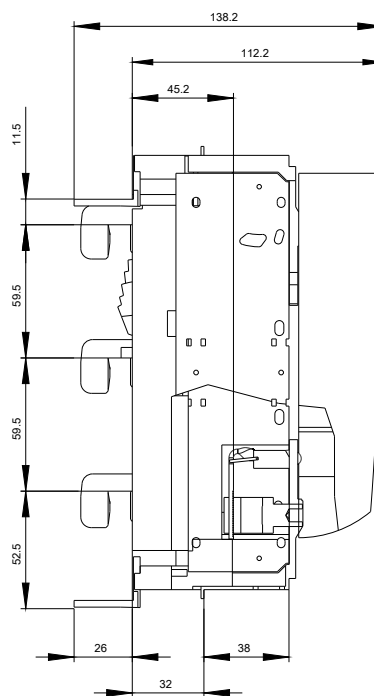
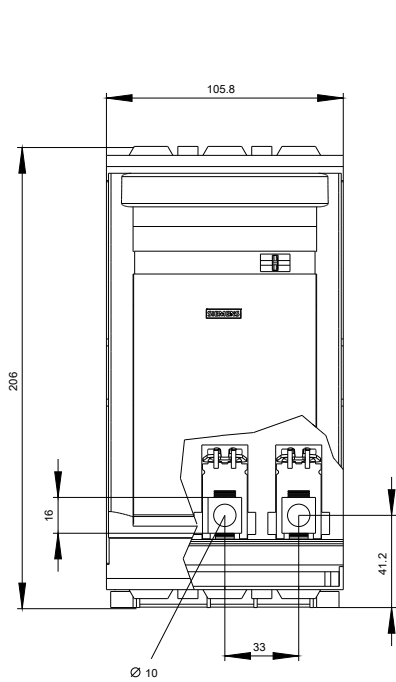
[http://www.automation.siemens.com/bilddb/cax\\_en.aspx?mlfb=3NP1133-1BC20](http://www.automation.siemens.com/bilddb/cax_en.aspx?mlfb=3NP1133-1BC20)

#### CAX-Online-Generator

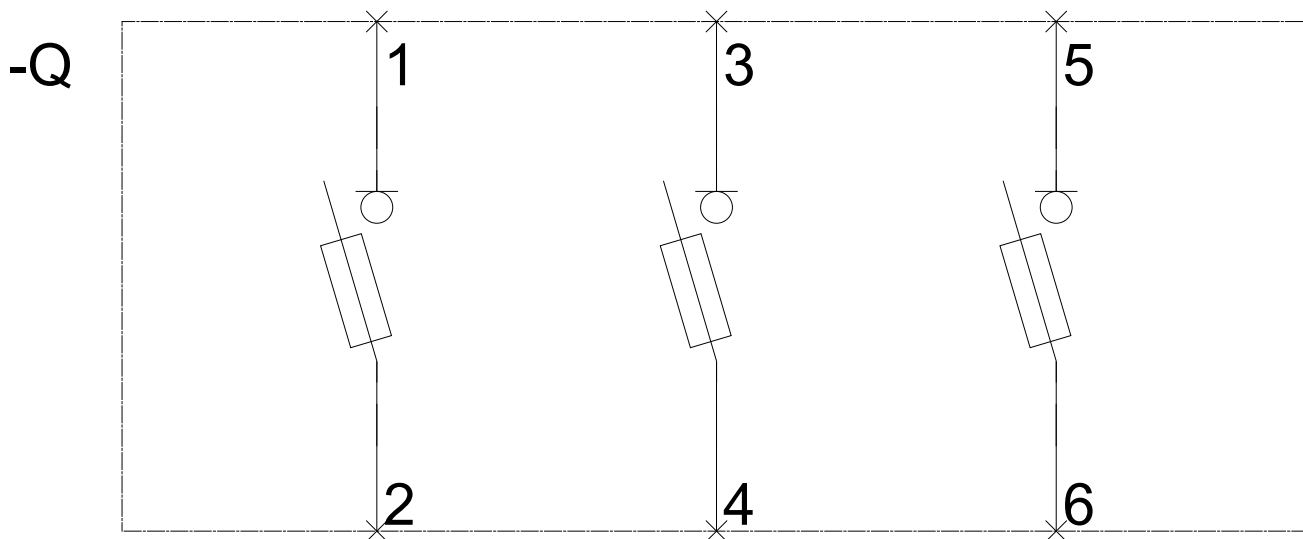
<http://www.siemens.com/cax>

#### Tender specifications

<http://www.siemens.com/specifications>







-CB

