



Ochrana pred prepätím APC

Modely PF8VNT3-FR; PF8VNT3-GR; PF8VNT3-IT; PF8VNT3-SP; PF8VNT3-RS

Obj. č. 610819




Ďakujeme vám za nákup prepäťovej ochrany spoločnosti APC, série PF8.



Bezpečnosť

- Neinštalujte toto zariadenie počas búrky.
- Používajte len v interiéroch.
- Neinštalujte túto prepäťovú ochranu v horúcom a nadmerne vlhkom prostredí; nepoužívajte ochranu so zariadeniami akvária.


Inštalácia

1. Prepäťovú ochranu zapájajte len do uzemnenej zásuvky.
2. Zastrčte sieťovú šnúru z vášho počítača a/alebo iného elektrického zariadenia do zásuviek prepäťovej ochrany (1). Poznámka: 4 zásuvky označené "Allways On" sú aktívne bez ohľadu na to, či je vypínač v polohe ON - zapnutý alebo OFF - vypnutý.
Poznámka: Pred zapojením do prepäťovej ochrany skontrolujte, či zariadenie, ktoré má byť chránené, riadne funguje.
3. Všetky modely série PF8 majú delič telefónnej linky na ochranu telefónnej linky a faxu alebo modemu pred škodlivými prúdovými nárazmi.
Pripojte štandardný telefónny kábel medzi stenovú telefónnu zásuvku a konektor

prepät'ovej ochrany (2) označený . Pripojte ďalší telefónny kábel medzi prepät'ovú ochranu (3) označenú  a telefón. Pripojte ďalšiu telefónnu linku ku zostávajúcej zásuvke označenej  a potom ku modemu alebo faxu.



4. Pripojte koaxiálny kábel zo zdroja ku konektoru (4) označeného . Pripojte dodaný koaxiálny kábel z konektoru (5) označeného  ku zariadeniu, ktoré má byť chránené (krabica káblovej TV, video rekordér, TV, káblový modem).
5. Vypínač (6) prepnete do polohy ON (zapnutý).


Protection OK Indicator (9). Tento indikátor ochrany je označený **10A / 250 V ~**. Ak je zariadenie zapojené a zapnuté, rozsvieti sa zelená kontrolka, čo znamená, že prepät'ová ochrana je pripravená chrániť zariadenie pred škodlivými elektrickými nárazmi. Ak tento indikátor pri zapojení a zapnutí zariadenia nesvieti, toto zariadenie nie je chránené. Treba sa spojiť s oddelením technickej podpory Conrad Electronic a postupovať podľa ich inštrukcií.

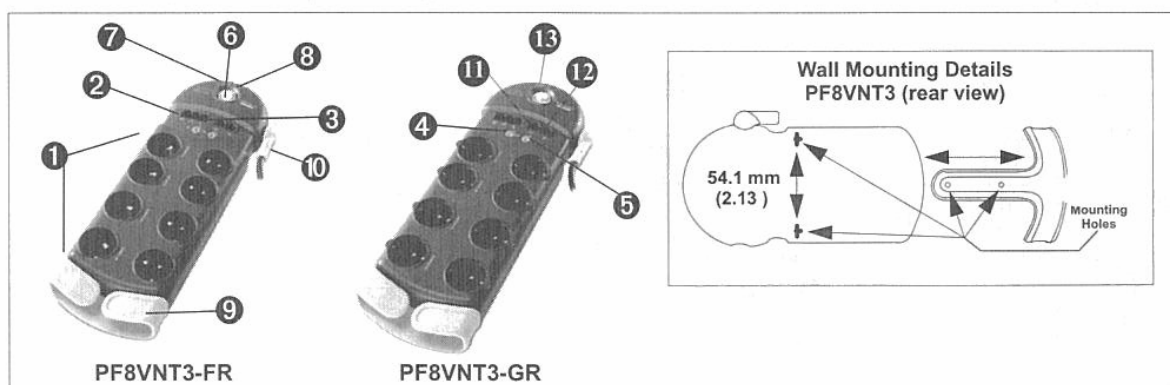
Grounding OK Indicator ok. Ak je prepät'ová ochrana zapojená a zapnutá, rozsvieti sa tento indikátor (8) (zelený), čo znamená, že s káblami v budove nie je nič v poriadku. Tento problém dajte vyriešiť kvalifikovanému a licencovanému elektrikárovi.

Cord Management Guide (9) - je pomôcka na pripájanie káblov organizovaným a prehľadným spôsobom a môže byť tiež namontovaná na stenu.

Pivoting Strain Relief (10) (otočný uvoľňovač pnutia) - umožňuje otáčanie sa sieťovej šnúry o 180 stupňov, čím chráni a predlžuje životnosť sieťovej šnúry aj prepät'ovej ochrany.

Network Protection - umožňuje používateľovi pripojenie siete Category 5 10/100Base-T k počítaču. Pripojte sieťový kábel zo zdroja k vstupnému konektoru (11) na prepät'ovej ochrane, označenému . Pripojte dodaný sieťový kábel Category 5 k výstupnému konektoru (12) na prepät'ovej ochrane, označenému  a jeho druhý koniec ku zariadeniu, ktoré má byť chránené.

PF8VNT3 má tiež indikátor preťaženia . Ak tento indikátor (13) svieti, odpájajte zariadenia, až kým tento indikátor nezhasne.



Detaily montáže PF8VNT3 na stenu

Špecifikácie

| | |
|----------------------------|--------------------------|
| Menovité pracovné napätie | 220-240 V AC, 10 A MAX |
| Pracovný kmitočet | 50-60 Hz |
| Pracovná teplota | 0 až 40°C |
| Pracovná relatívna vlhkosť | 0 až 90%, nekondenzujúca |

Obmedzená záruka

Spoločnosť APC garantuje bezchybnosť materiálov a spracovania svojich výrobkov, používaných za normálnych podmienok a s predpísaným servisom, počas celej doby životnosti výrobku, kúpeného pôvodným kupujúcim. Zariadenia kúpené a/alebo používané v krajinách nepatriacich do EÚ je táto záručná lehota 5 rokov odo dňa ich kúpy. Povinnosti vyplývajúce z tejto záruky sú obmedzené, podľa uváženia výrobcu, na opravu alebo výmenu takéhoto chybného výrobku. Táto záruka platí len pre pôvodného kupujúceho.

| |
|---|
| Tento návod na použitie je publikácia firmy Conrad Electronic, s.r.o., prevádzka Karpatská 5, 81105, Bratislava a zodpovedá technickému stavu pri tlači. Zmeny v technickom stave vyhradené. Majetok firmy Conrad Electronic, s.r.o. Verzia 11/07 |
|---|