



TOOLCRAFT

SK Užívateľská príručka

## Kufor z tvrdej škrupiny

Obj. č. 821398 (Easy)

Obj. č. 821399 (Vol)

Obj. č. 821400 (Run)

### Účel použitia

Kufor je vhodný pre ukladanie náradia. Kufor má vyberateľný panel na nástroje s rôznymi priehradkami na nástroje na prednej a zadnej strane. Škrupinové dno je voľne oddeliteľné a má priehradky. Zabezpečenie je prevedené dvomi uzamykateľnými otočnými a jedným číslicovým zámkom.

Z bezpečnostných dôvodov nie je povolené produkt upravovať alebo modifikovať. Akékoľvek iné použitie, než je vyššie popísané, nie je dovolené a môže viesť k poškodeniu produktu. Prečítajte si návod na obsluhu a uschovajte si ho pre budúce nahliadanie.

### Rozsah dodávky

- Kufor
- 3x oddeľovacia priehradka
- 8x koncový uzáver
- 2x kľúč
- Návod na obsluhu

### Bezpečnostné pokyny



Ak vzniknú škody nedodržaním tohto návodu na obsluhu, nárok na záruku zanikne! Neručíme za následné škody!

Nezodpovedáme za vecné škody či úrazy osôb, ktoré boli spôsobené neodborným zaobchádzaním s týmto prístrojom alebo nedodržaním bezpečnostných predpisov. V týchto prípadoch zaniká akýkoľvek nárok na záruku.

Dôležité upozornenia, ktoré je treba dodržať, sú v tomto návode na obsluhu označené výkričníkom.

#### a) Osobná bezpečnosť

- Produkt nie je hračka. Nepatrí deťom do rúk a uchováajte mimo dosahu domácich zvierat!

#### b) Bezpečnosť produktu

- Produkt by nemal byť vystavený silnému mechanickému namáhaniu.

#### c) Ostatné

- Nechajte údržbu, nastavenie a opravu vykonávať výhradne u odborníka alebo príp. v odbornom servise.
- Ak máte akékoľvek otázky, ktoré nie sú zodpovedané v tomto návode, obráťte sa na náš tím technickej podpory alebo iných odborníkov.

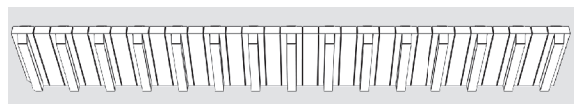
### Nastavenie číselného zámku

Z výroby je nastavená číselná kombinácia „000“. Ak chcete zmeniť túto číselnú kombináciu, postupujte nasledovne:

- Presuňte páčku na zadnej strane numerického zámku (vnútri kufru) do polohy „A“ (pozri gravírovanie).
- Nastavte na číslicovom zámku vašu požadovanú číselnú kombináciu a uzavrite kufor alebo ručne posuňte páčku späť do polohy „B“.
- Kombinácia čísel, ktorú ste nastavili, je teraz uložená. Zapamätajte si dobre tieto čísla.

### Rozdelenie priehradiek

V dodávke sú zahrnuté tri oddeľovacie priehradky a osem krytiel pre oddeľovacie priehradky. Takto si môžete rozdeliť škrupinové dno kufru podľa svojich potrieb.

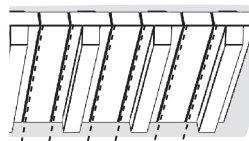


3x oddeľovacia priehradka



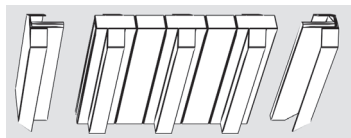
8x koncový uzáver

#### a) Rezanie oddeľovacích priehradiek



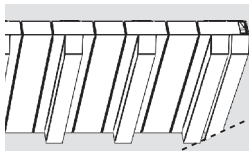
Narežte opatrne oddeľovacie priehradky vhodnou pilou na požadovanú dĺžku pozdĺž vopred vyznačenej čiary.

#### b) Nasadenie koncových uzáverov



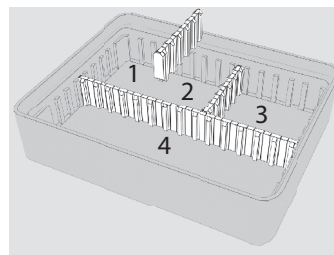
Potom umiestnite na konce oddeľovacích priehradiek koncové uzávery.

#### c) Priečne rezanie

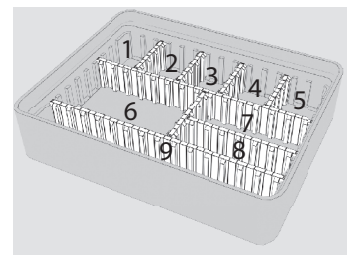


Narežte priečne oddeľovacie priehradky pozdĺž krytiel (prerušovaná čiara).

#### d) Príklady



4 priehradky



9 priehradiek

### Likvidácia



Zlikvidujte výrobok na konci jeho životnosti v súlade s platnými právnymi predpismi; odovzdajte napr. v zbernom dvore.

### Technické údaje

Obj. č.	821398 (Easy)	821399 (Vol)	821400 (Run)
Materiál	ABS	ABS	ABS
Rozmery (Š x V x H)	490 x 185 x 420 mm	505 x 220 x 435 mm	515 x 265 x 435 mm
Vnútorne rozmery	455 x 160 x 345 mm	480 x 180 x 370 mm	485 x 195 x 350 mm
Hmotnosť	5,5 kg	6 kg	8 kg

Tátópublikácia je spoločnosti Conrad Electronic SE, Klaus-Conrad-Str. 1, D-92240 Hirschau (www.conrad.com).

Všetky práva, vrátane prekladov, sú vyhradené. Reprodukcia akéhokoľvek druhu, napr. fotokópia, mikrofilm alebo uloženie v elektronickom zariadení na spracovanie dát, vyžaduje písomný súhlas vydavateľa. Dotlač, aj čiastočná, je zakázaná. Publikácia zodpovedá technickým normám pre tlač.

Copyright 2016 Conrad Electronic SE.

\*821398\_399\_400\_V1\_1116\_01\_VTP\_m\_SK