



NAVODILA ZA UPORABO

## Tehnica za kovčke MAULtravel

Kataloška št.: 10 17 20

# MAUL

## Kazalo

Baterija .....	2
Tehtanje .....	2
Tariranje .....	2
Izklop .....	2
Preklapljanje enote teže: kg, lb ali st .....	2
Kalibracija s strani uporabnika .....	2
Razlaga posebnih prikazov .....	3
Izjava o skladnosti .....	3
Opomba .....	3
Garancijski list .....	4


## Baterija

Tehtnici je priložena običajna baterija tipa CR2032.

Baterijski predal se nahaja na spodnji strani tehtnice.

Pri vstavljanju baterije upoštevajte oznake za polarnost.

## Tehtanje


Pustite, da trak prosto visi in vključite tehtnico s pritiskom tipke . Najprej se na prikazovalniku pojavijo vsi simboli. Počakajte, da se pojavi število nič.

Predmet, ki ga želite stehtati, obesite na trak, in ga dvignite. Ko je prikaz stabilen, zaslišite pisk, vrednost teže pa je 30 sekund prikazana na prikazovalniku.



## Tariranje

S ponovnim pritiskom tipke  ponastavite prikaz na nič.




## Izklop



Za izklop naprave pritisnite in držite tipko , dokler prikaz ne izgine iz prikazovalnika. Ko je tehtnica obremenjena ali neobremenjena, se naprava čez pribl. 30 sekund samodejno izključi, v kolikor se v tem času teža ne spremeni.

## Preklapljanje enote teže: kg, lb ali st

Tehtnica lahko prikazuje težo v kg, lb ali st. Ko je tehtnica izključena, dvakrat zaporedoma kratko pritisnite tipko . S ponovnim pritiskom tipke  lahko preklapljate med enotami in izberete željeno enoto. Premori med posameznimi pritiski tipke morajo pri tem znašati pribl. 1 sekundo.

## Kalibracija s strani uporabnika


Po potrebi lahko tehtnico naknadno kalibrirate. Vključite tehtnico s pritiskom tipke  in jo nastavite na „kg“. Nato v roku ene sekunde štirikrat zaporedoma kratko pritisnite tipko  in jo pri četrtem pritisku držite. Pojavi se številska vrednost z ali brez predznaka. Ponovno pritisnite tipko . Najprej se pojavi napis „ZERO“, nato pa „10,0 kg“. Nato na tehtnico

obesite 10 kg kalibrirno utež in pritisnite tipko . Pojavi se napis „CAL1“ in nato še „30,0 kg“. Nato obesite 30 kg kalibrirno utež in pritisnite tipko . Najprej se pojavi napis „CAL2“, nato „PASS“ in na koncu še „30,0 kg“. Tehnica je na novo kalibrirana.

Pomembno: Tehnica med kalibracijo ne sme biti izpostavljena tresljajem in prepihu!

## Razlaga posebnih prikazov

### 1. Vklop

Potem ko pritisnete tipko , se najprej pojavijo vsi simboli. Lahko preverite, če so vsi segmenti pravilno prikazani. Nato sledi prikaz vrednosti nič, ki signalizira, da je naprava pripravljena na tehtanje.



### 2. Negativni prikaz teže

Ponovno pritisnite tipko .

### 3. Preobremenitev

Če je obešen predmet težji od maksimalne dovoljene obremenitve tehtnice, se na prikazovalniku pojavi napis „EEEE“.

### 4. Napajanje

Ko se na prikazovalniku pojavi napis „Lo“, to pomeni, da je baterija skoraj prazna.

## Izjava o skladnosti

Ta naprava izpolnjuje zahteve evropske direktive 90/384/EGS.

## Opomba

Izredni elektromagnetni vplivi (moteči oddajniki v neposredni bližini) lahko vplivajo na prikazano vrednost. Ko motnja ni več prisotna, lahko izdelek ponovno uporabljate v skladu z njegovim namenom. Tehtnice ne smete uporabljati za namene, kjer je obvezna uradna kalibracija.

JAKOB MAUL GmbH  
64726 Bad König  
Nemčija

Telefon: ++49 (0)180 3 502 220  
Faks: +49 6063 502 -210  
Spletna stran: [www.maul.de](http://www.maul.de)  
E-pošta: [contact@maul.de](mailto:contact@maul.de)



## GARANCIJSKI LIST

Izdelek: **Tehtnica za kovčke MAULtravel**  
Kat. št.: **10 17 20**

Conrad Electronic d.o.o. k.d.  
Ljubljanska c. 66, 1290 Grosuplje  
Fax: 01/78 11 250, Tel: 01/78 11  
248  
[www.conrad.si](http://www.conrad.si), [info@conrad.si](mailto:info@conrad.si)

### **Garancijska izjava:**

Proizvajalec jamči za kakovost oziroma brezhibno delovanje v garancijskem roku, ki začne teči z izročitvijo blaga potrošniku. **Garancija velja na območju Republike Slovenije.**

### **Garancija za izdelek je 1 leto.**

Izdelek, ki bo poslan v reklamacijo, vam bomo najkasneje v skupnem roku 45 dni vrnili popravljenega ali ga zamenjali z enakim novim in brezhibnim izdelkom. Okvare zaradi neupoštevanja priloženih navodil, nepravilne uporabe, malomarnega ravnanja z izdelkom in mehanske poškodbe so izvzete iz garancijskih pogojev. **Garancija ne izključuje pravic potrošnika, ki izhajajo iz odgovornosti prodajalca za napake na blagu.**

Vzdrževanje, nadomestne dele in priklopne aparate proizvajalec zagotavlja še 3 leta po preteku garancije.

Servisiranje izvaja proizvajalec sam na sedežu firme CONRAD ELECTRONIC SE, Klaus-Conrad-Strasse 1, Nemčija.

Pokvarjen izdelek pošljete na naslov: Conrad Electronic d.o.o. k.d., Ljubljanska cesta 66, 1290 Grosuplje, skupaj z izpolnjenim garancijskim listom.

**Prodajalec:** \_\_\_\_\_

**Datum izročitve blaga in žig prodajalca:**  
\_\_\_\_\_

**Garancija velja od dneva izročitve izdelka, kar kupec dokaže s priloženim, pravilno izpolnjenim garancijskim listom.**