



## DIGITALNA TEHTNICA V OBLIKI ŽLICE ES494

Št. izdelka: 124216

## KAZALO

1	UVOD.....	3
2	ZNAČILNOSTI.....	3
3	UPORABA.....	4
4	PROSIMO UPOŠTEVAJTE.....	5
5	TEHNIČNI PODATKI .....	5

## 1 UVOD

Zahvaljujemo se vam za nakup SUNARTIS® digitalne tehtnice v obliki žlice.

Ta praktična tehtnica je uporaben kuhinjski pripomoček za vsako gospodinjstvo. Tehtnica v nekaj sekundah stehta začimbe, olja, moko, čaj, pecilni prašek, maslo, kvas, zdravila in veliko število drugih dodatkov. Dodatno lahko s pomočjo funkcije seštevanja postopoma seštevate teže do 3000g / 105,8 oz.

## 2 ZNAČILNOSTI

- Snemljiva prozorna posodica v obliki žlice za enostavno čiščenje
- Napis za težo in volumen
- Tehtanje do 300g na odmerek
- Seštevajoče tehtanje do 3000g / 105,8 oz
- Nastavitev za grame (g) in unče (oz)
- Oznaka za jedilno (Tbsp) in čajno žlico (Tsp)
- Samodejni izklop
- Dobro čitljiv LCD zaslon
- Določitev nastavitve na zaslonu
- Funkcija naravnave
- Prikaz baterije

### 3 UPORABA

#### 1. Začetek obratovanja

Pred prvo uporabo odstranite zaščito za baterijo.


Prozorno posodico v obliki žlice položite na ravno površino (npr. na mizo) in pritisnite na tipko »ON / TARE«, da pričnete z obratovanjem tehtnice. Zaslون sedaj prikazuje »0.0g«. Sedaj dajte sestavino za tehtanje na prozorno posodico v obliki žlice. Za približno 3 sekunde držite pritisnjeno tipko »Σ / UNIT« in izberite želeno enoto (g / oz).

#### 2. Preprosta meritev

Obstaja dve možnosti meritve

- Prozorno posodico v obliki žlice (z vsebino za tehtanje) položite na rob in držite zadnji konec, da preprečite prevrnitev posodice.
- Prozorno posodico v obliki žlice držite v roki kar se le da pri miru, da zagotovite natančno meritev.

#### 3. Meritev s seštevanjem

Če želite postopoma tehtati teže več kot 0,5g / 0,02 oz, potem lahko pritisnete na tipko »Σ / UNIT«. Na zaslonu se sedaj pojavi simbol »Σ«. Sedaj spraznite posodico in v posodico dajte nadaljnjo količino za tehtanje (upoštevajte, da naj količina ustreza najmanj 0,5g). Sedaj ponovno pritisnite na tipko »Σ / UNIT«, da seštejete teže. Za potrditev se na zaslonu enkrat pojavi simbol »Σ«. Maksimalna teža, ki jo lahko tehtate na ta način znaša 3000g / 105,8 oz. Pri prekoračitvi maksimalne teže se na zaslonu pojavi . Da pridete nazaj k normalni funkciji tehtanja, preprosto izpraznite prozorno posodico v obliki žlice in pritisnite na tipko »Σ / UNIT«. Z zaslonu izgine simbol »Σ«.

#### 4. Meritev v drugi posodi

Če želite živila tehtati v drugi posodici, potem posodico najprej dajte v prozorno posodico v obliki žlice. Nato pritisnite na tipko »ON / TARE«, da prikaz povrnete nazaj na ničlo. Če boste sedaj dali živilo v posodo bo tehtnica prikazovala samo neto težo. Po odstranitvi posode z živilo bo prikazana negativna vrednost. S ponovnim pritiskom na tipko »ON / TARE« pridete nazaj v normalen način tehtanja.

#### 5. Tehtanje tekočin

Prikaz volumna v prozorni posodici v obliki žlice lahko uporabite za merjenje tekočin. Prosimo upoštevajte, da lahko zaradi napak v zaznavi pride do tolerance 15%.







#### 6. Funkcija »HOLD«

S pritiskom na tipko »HOLD« ostane prikaz teže ohranjen, tudi ko boste vsebino odstranili iz prozorne posodice v obliki žlice. Pri ponovnem pritisku na tipko »HOLD« se vrednost na zaslonu nastavi nazaj na ničlo. Po 10 sekundah samodejno sledi preklon.

#### 7. Izklop

Za izklop tehtnice držite za 3 sekunde pritisnjeno tipko »ON / TARE«. Če digitalne tehtnice ne boste več uporabljali, se bo le-ta po 10 sekundah samodejno izklopila.

#### 4 PROSIMO UPOŠTEVAJTE

1. Pri tem izdelku gre za natančno napravo z natančnostjo 0,1 g. Z digitalno tehtnico skrbno ravnajte in s tem preprečite udarce ali padce.
2. Tehtnice nikoli ne obremenite z več kot 450 g / 15.873 oz. To lahko povzroči nepopravljive škode.
3. Za natančno meritev se mora digitalna tehtnica v obliki žlice nahajati v vodoravnem položaju. S postopkom tehtanja pričnite šele, ko je na zaslonu prikazano 0,0g ali 0,000 oz. Digitalne tehtnice ne uporabite v bližini radijskih valov, mobilnih telefonov ali magnetnih polj. Prikaz je lahko zaradi napetosti samodejno povrnjen na 0,0g ali 0,000 oz.
4. Pred tehtanjem digitalno tehtnico vedno vklopite. Če se pri vklopu tehtnice v prozorni posodici nahaja teža manjša od 50g (1,760oz), potem zaslon prikazuje »«. Če se pojavi prikaz »« brez, da se kaj nahaja v prozorni posodici, potem to nakazuje na poškodovanje senzorja zaradi preobremenitve ali nepravilne uporabe.
5. Če zaslon pri vklopu prikazuje »«, potem natančna meritev ni možna, ker se digitalna tehtnica ne nahaja v vodoravnem položaju.
6. Pri teži večji od 301g / 10,62oz prikazuje zaslon »«; ta količina z digitalno tehtnico ne more biti več stehtana.
7. Če so baterije zelo šibke, prikazuje zaslon »«. Prikaz »« signalizira, da je potrebna menjava baterij. Digitalna tehtnica se nato po 1 sekundi samodejno izklopi. Za menjavo potrebujete baterijo tipa CR2032. Baterijo zamenjajte z upoštevanjem polarnosti. Izrabljene baterije odstranite na okolju prijazen način.
8. Snemljivo prozorno posodico v obliki žlice lahko za čiščenje daste v pomivalni stroj. Ročaj ni primeren za pomivalni stroj in ga ne smete potopiti v vodo. Ročaj očistite samo z vlažno krpo in ne uporabite agresivnih čistil.
9. Prozorne posodice ne uporabite v mikrovalovnih pečicah ali pečicah.
10. Vašo digitalno tehtnico v obliki žlice hranite in uporabljajte pri temperaturi prostora 18-29°C / 65-82°F.

#### 5 TEHNIČNI PODATKI

- Maksimalna meritev odmerka do 300g / 10,58 oz
- Maksimalna seštevalna meritev do 3000g / 105,8 oz
- Natančnost merjenja 0,1g / 0,005 oz
- Baterija: CR2032



## GARANCIJSKI LIST

Izdelek: \_\_\_\_\_  
Kat. št.: \_\_\_\_\_

Conrad Electronic d.o.o. k.d.  
Ljubljanska c. 66, 1290 Grosuplje  
Fax: 01/78 11 250, Tel: 01/78 11 248  
[www.conrad.si](http://www.conrad.si), [info@conrad.si](mailto:info@conrad.si)

### **Garancijska Izjava:**

Proizvajalec jamči za kakovost oziroma brezhibno delovanje v garancijskem roku, ki začne teči z izročitvijo blaga potrošniku. **Garancija za izdelek je 1 leto.**

Izdelek, ki bo poslan v reklamacijo, vam bomo najkasneje v skupnem roku 45 dni vrnilo popravljene ali ga zamenjali z enakim novim in brezhibnim izdelkom. Okvare zaradi neupoštevanja priloženih navodil, nepravilne uporabe, malomarnega ravnanja z izdelkom in mehanske poškodbe so izvzete iz garancijskih pogojev.

Vzdrževanje, nadomestne dele in priklopne aparate proizvajalec zagotavlja še 3 leta po preteku garancije.

Servisiranje izvaja proizvajalec sam na sedežu firme CONRAD ELECTRONIC SE, Klaus-Conrad-Strasse 1, Nemčija.

Pokvarjen izdelek pošljete na naslov: Conrad Electronic d.o.o. k.d., Ljubljanska cesta 66, 1290 Grosuplje, skupaj z izpolnjenim garancijskim listom.

**Prodajalec:** \_\_\_\_\_

**Datum izročitve blaga in žig prodajalca:**

\_\_\_\_\_

**Garancija velja od dneva nakupa izdelka, kar kupec dokaže s priloženim, pravilno izpolnjenim garancijskim listom.**

- Garancija velja na območju Republike Slovenije.
- Garancija ne izključuje pravic potrošnika, ki izhajajo iz odgovornosti prodajalca za napake na blagu.