



NAVODILA ZA UPORABO

Model letala za met iz roke Powerglow Felix IQ

Kataloška št.: 23 49 95

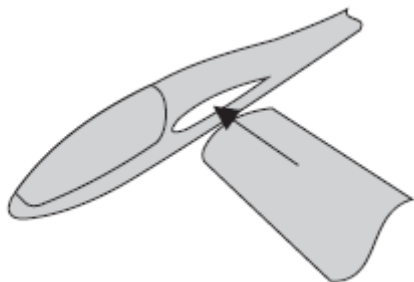


Kazalo

Napotki za montažo in letenje	2
Popravilo	3
Varnostni napotki	3
Garancijski list	5

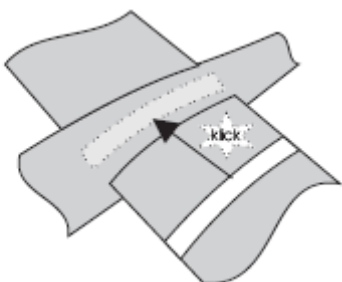
Napotki za montažo in letenje

①



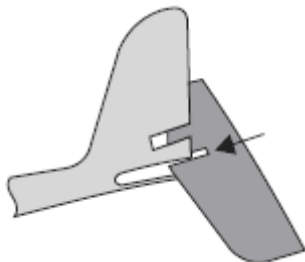
Potisnite krila skozi odprtino v trupu.

②



Poskrbite, da krila zaskočijo na sredini.

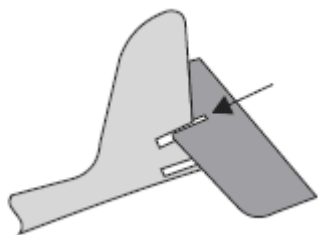
③



Drсни let

Potisnite višinski rep v spodnjo odprtino v trupu.

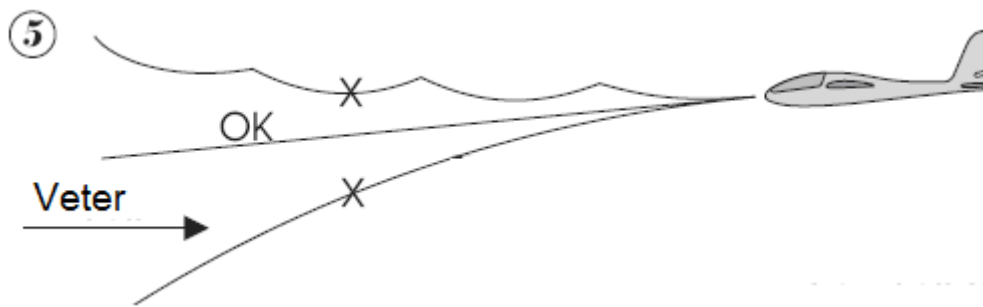
④



Luping

Potisnite višinski rep v zgornjo odprtino v trupu.

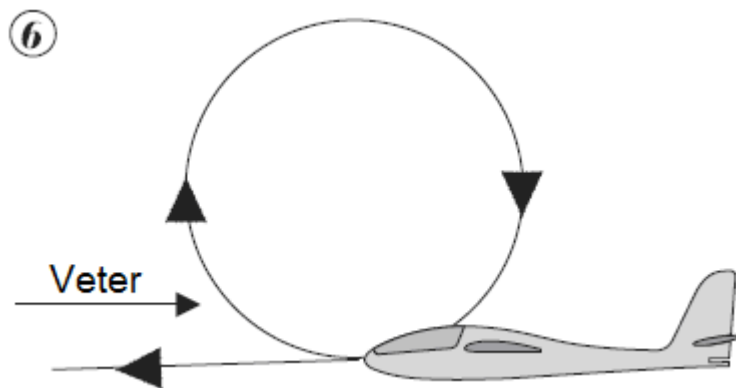
Pozor: Ko prestavljate višinski rep, vedno držite trup na koncu.



Drсни let

Model vrzite proti vetru z nežnim zamahom, pri čem naj bo njegov nos rahlo nagnjen navzdol.

Za popravilo tira letenja lahko konec trupa **previdno** upognete navzgor ali navzdol.



Luping

Prestavite višinski rep v položaj za luping.

Model z močnim zamahom vrzite proti vetru.

PREVIDNO: Pri uporabi na trdih podlagah kot so asfalt, tlakovci, kamnita tla ali podobno, se lahko material zaradi drgnjenja obrabi. To ni razlog za reklamacijo.

Popravilo

Razpoke ali zlome lahko brez težav popravite s pištolo za vroče lepljenje ali običajnim lepilom (po možnosti penasto lepilo). **Sekundno lepilo ni primerno.**

Varnostni napotki

Pozor:

Ni primerno za otroke, mlajše od 3 let.

Obstaja nevarnost zadušitve z majhnimi deli, ki jih otroci lahko pogoltnejo.

Izdelka ne uporabljajte v bližini nadzemnih električnih vodov.

Izdelek uporabljajte samo na prostih površinah.

Z izdelkom ne ciljajte v oči ali obraz.

Ta navodila za uporabo shranite, če jih boste morda hoteli kasneje ponovno prebrati.

Napravo lahko uporabljajo otroci, starejši od 8 let, in osebe z zmanjšanimi fizičnimi, senzoričnimi ali umskimi sposobnostmi ali s premalo izkušenj in znanja, če jih pri uporabi nadzira oseba, ki je zadolžena za njihovo varnost, ali so prejele navodila za varno uporabo in razumejo z njimi povezane nevarnosti.

Naprava ne sme biti na dosegu otrok, mlajših od 8 let.

Otroci ne smejo izvajati čiščenja in vzdrževanja naprave, razen če so starejši od 8 let in pod nadzorom.

Miniprop GmbH, Heinrich Diehl Str. 2, 90552 Röthenbach, Nemčija

Ta navodila za uporabo so publikacija podjetja Conrad Electronic d.o.o. k.d., Ljubljanska cesta 66, 1290 Grosuplje.

Pridržujemo si vse pravice vključno s prevodom. Za kakršnokoli reproduciranje, npr. fotokopiranje, snemanje na mikrofilm ali zajemanje z elektronskimi sistemi za obdelavo podatkov, je potrebno pisno dovoljenje izdajatelja. Ponatiskovanje, tudi delno, je prepovedano.

Ta navodila za uporabo so v skladu s tehničnim stanjem izdelka v času tiskanja navodil. Pridržujemo si pravico do sprememb tehnike in opreme.

© 2018 by Conrad Electronic d.o.o. k.d.



GARANCIJSKI LIST

Conrad Electronic d.o.o. k.d.
Ljubljanska c. 66, 1290 Grosuplje
Faks: 01/78 11 250
Telefon: 01/78 11 248
www.conrad.si, info@conrad.si

Izdelek: **Model letala za met iz roke Powerglow Felix IQ**
Kat. št.: **23 49 95**

Garancijska izjava:

Proizvajalec jamči za kakovost oziroma brezhibno delovanje v garancijskem roku, ki začne teči z izročitvijo blaga potrošniku. **Garancija velja na območju Republike Slovenije. Garancija za izdelek je 1 leto.**

Izdelek, ki bo poslan v reklamacijo, vam bomo najkasneje v skupnem roku 45 dni vrnilo popravljeno ali ga zamenjali z enakim novim in brezhibnim izdelkom. Okvare zaradi neupoštevanja priloženih navodil, nepravilne uporabe, malomarnega ravnanja z izdelkom in mehanske poškodbe so izvzete iz garancijskih pogojev. **Garancija ne izključuje pravic potrošnika, ki izhajajo iz odgovornosti prodajalca za napake na blagu.**

Vzdrževanje, nadomestne dele in priklopne aparate proizvajalec zagotavlja še 3 leta po preteku garancije.

Servisiranje izvaja proizvajalec sam na sedežu firme CONRAD ELECTRONIC SE, Klaus-Conrad-Strasse 1, Nemčija.

Pokvarjen izdelek pošljete na naslov: Conrad Electronic d.o.o. k.d., Ljubljanska cesta 66, 1290 Grosuplje, skupaj z izpolnjenim garancijskim listom.

Prodajalec:

Datum izročitve blaga in žig prodajalca:

Garancija velja od dneva izročitve izdelka, kar kupec dokaže s priloženim, pravilno izpolnjenim garancijskim listom.