



NAVODILA ZA UPORABO

Bluetooth naprava za prostoročno telefoniranje Jabra Freeway 108187

Kataloška št.: 31 80 39

KAZALO VSEBINE

1 POVEZAVA Z MOBILNO NAPRAVO	3
1.1 PRIKLJUČITE SE NA NOV ALI DRUGI MOBILNI TELEFON	3
2 NAMESTITEV NAPRAVE	3
3 VARNOSTNO OPOZORILO	3
4 UPORABA	4
GARANCIJSKI LIST	5

1 POVEZAVA Z MOBILNO NAPRAVO

Ko se Jabra Freeway vklopi, se samodejno poskusi povezati s katerim koli mobilnim telefonom, ki ima vklopljen Bluetooth. Za povezavo preprosto sledite navodilom za seznanjanje z glasovnim vodenjem.

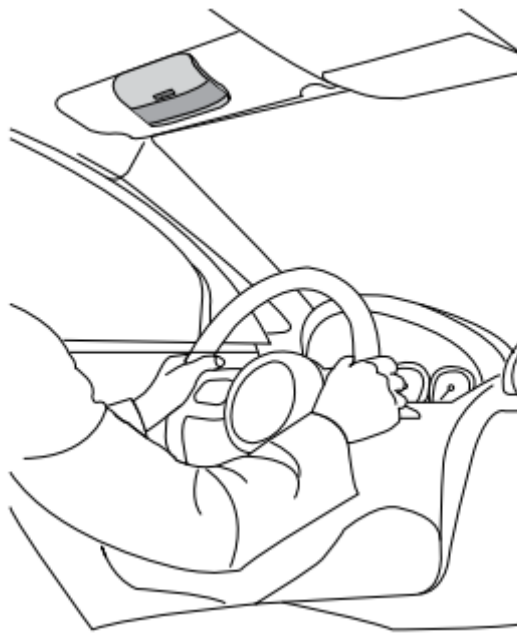
1.1 PRIKLJUČITE SE NA NOV ALI DRUGI MOBILNI TELEFON

1. Vključite Bluetooth na svojem mobilnem telefonu.
2. Izklopite Jabra Freeway.
3. Pritisnite in držite (5 sekund) gumb za odgovor oz. končanje klica na Jabra Freeway napravo, medtem pa zadržajte stikalo za vklop in izklop možnost »On« (vklopljeno). Lučka bo utripala modro, hkrati pa vam bodo podana navodila za seznanjanje.
4. Sledite navodilom za seznanjanje z glasovnim vodenjem da se povežete s svojim mobilnim telefonom.



2 NAMESTITEV NAPRAVE

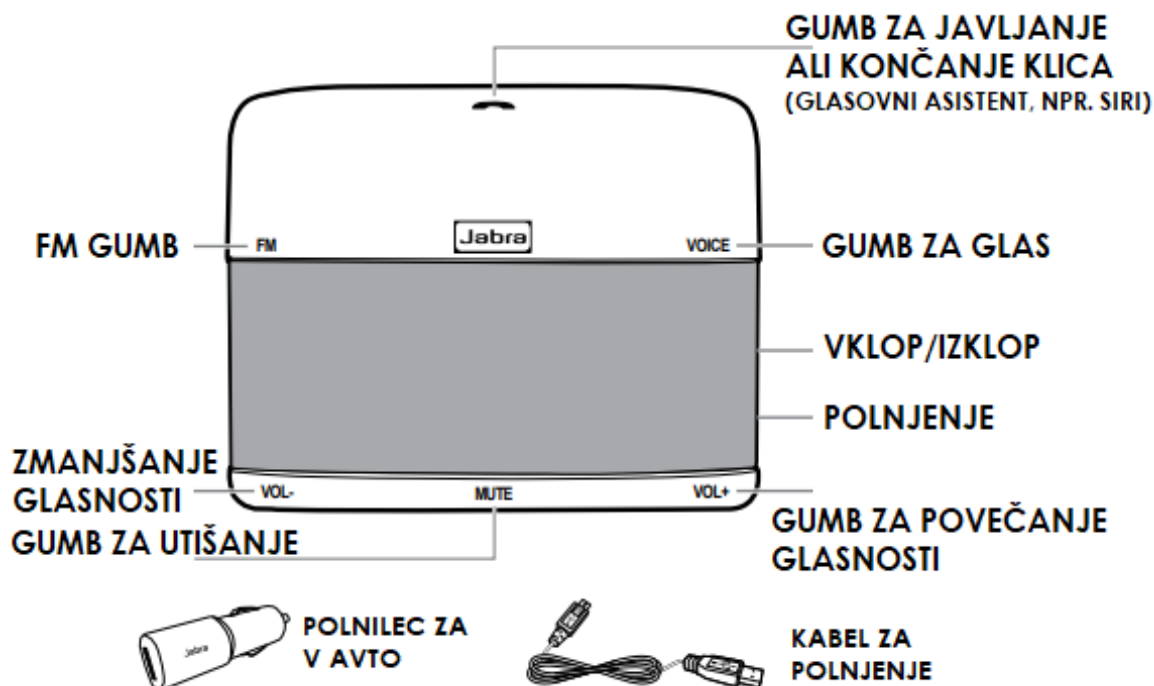
Priključite Jabra Freeway na senčnik nad voznikovim sedežem.




3 VARNOSTNO OPOZORILO

Napravo lahko uporabljajo otroci, starejši od 8 let, in osebe z zmanjšanimi fizičnimi, senzoričnimi ali umskimi sposobnostmi ali s premalo izkušenj in znanja, če jih pri uporabi nadzira oseba, ki je zadolžena za njihovo varnost, ali so prejele navodila za varno uporabo in razumejo z njimi povezane nevarnosti. Naprava in njena priključna vrvica ne smeta biti na doseg otrok, mlajših od 8 let. Otroci ne smejo izvajati čiščenja in vzdrževanja naprave, razen če so starejši od 8 let in pod nadzorom.

4 UPORABA



Ali ste vedeli? Če želite izboljšati izkušnjo z vašo Jabra napravo, lahko prenesete aplikacijo Jabra Assist za napravo Android ali iOS.

	ODGOVORI NA KLIC	Tapnite gumb za javljanje ali recite »Answer« (odgovori).
	KONČAJ KLIC	Tapnite gumb za javljanje .
	ZAVRNI KLIC	Dvakrat tapnite gumb za javljanje ali recite »Ignore«.
	AKTIVIRAJ TELEFONKEGA ASISTENTA	Pritisnite in držite gumb za javljanje, dokler ne zaslišite piska, nato pa spustite gumb.
VOICE	GLASOVNI NADZOR	Tapnite gumb za glas, izrecite »What can I say« za celoten nabor možnih ukazov.
+/-	PRILAGODI GLASNOST	Povečajte ali zmanjšajte glasnost s pomočjo tipke + in -.
MUTE	UTIŠAJ MIKROFON	Tapnite gumb, da izklopite mikrofona.
FM	FM RADIO	Tapnite gumb FM in nastavite radio na želeno frekvenco.



Conrad Electronic d.o.o. k.d.
Ljubljanska c. 66, 1290 Grosuplje
Fax: 01/78 11 250, Tel: 01/78 11 248
www.conrad.si, info@conrad.si

GARANCIJSKI LIST

Izdelek: **Bluetooth naprava za prostoročno telefoniranje Jabra Freeway 108187**
Kat. št.: **31 80 39**

Garancijska izjava:

Dajalec garancije Conrad Electronic d.o.o.k.d., jamči za kakovost oziroma brezhibno delovanje v garancijskem roku, ki začne teči z izročitvijo blaga potrošniku. **Garancija velja na območju Republike Slovenije. Garancija za izdelek je 1 leto.**

Izdelek, ki bo poslan v reklamacijo, vam bomo najkasneje v skupnem roku 45 dni vrnili popravljenega ali ga zamenjali z enakim novim in brezhibnim izdelkom. Okvare zaradi neupoštevanja priloženih navodil, nepravilne uporabe, malomarnega ravnanja z izdelkom in mehanske poškodbe so izvzete iz garancijskih pogojev. **Garancija ne izključuje pravic potrošnika, ki izhajajo iz odgovornosti prodajalca za napake na blagu.**

Vzdrževanje, nadomestne dele in priklopne aparate proizvajalec zagotavlja še 3 leta po preteku garancije.

Servisiranje izvaja družba CONRAD ELECTRONIC SE, Klaus-Conrad-Strasse 1, 92240 Hirschau, Nemčija.

Pokvarjen izdelek pošljete na naslov: Conrad Electronic d.o.o. k.d., Ljubljanska cesta 66, 1290 Grosuplje, skupaj z računom in izpolnjenim garancijskim listom.

Prodajalec: _____

Datum izročitve blaga in žig prodajalca:

Garancija velja od dneva izročitve izdelka, kar kupec dokaže s priloženim, pravilno izpolnjenim garancijskim listom.