



PRENOSNA ENOTA ZA BREZŽIČNI DOMOFON TF04, BELE BARVE

Št. izdelka: 551474

1 UVOD

Ta navodila pozorno preberite. Ker prenosna enota obratuje skupaj z TF04 kompletom, morate temeljito prebrati tudi celotna navodila brezžičnega domofona TF04. Navodila brezžičnega domofona TF04 so glavna navodila in pomembna za varnostne napotke, namestitvev, montažo, priključitev, začetek obratovanja in obratovanje. Vedno upoštevajte tudi vse varnostne napotke. V primeru vprašanj ali dvomov glede uporabe naprave, se obrnite na strokovnjaka ali obiščite spletno stran www.indexa.de.

Navodila skrbno shranite in jih eventualno dajte tretjim osebam.

2 NAMEN UPORABE

K prenosni enoti TF04M sodi polnilna postaja TF04L ter napajalnik. Prenosna enota je primerna samo za uporabo z brezžičnim domofonom TF04. Ta enota bo prijavljena na bazo TF04B kot nadaljnja prenosna enota.

Brezžičen domofon TF04 lahko skupaj nadgradite s tremi nadaljnjimi prenosnimi enotami TF04M. Med vsemi prijavljenimi prenosnimi enotami TF04M lahko potekajo interni klici.

Prenosna enota uporablja DECT / GAP standard. Skladnost z komponentami drugih proizvajalcev ni zagotovljena.

Prenosna enota s polnilno postajo in napajalnikom mora biti zaščitena pred vlago in mokroto.

Prenosna enota obratuje z dvema NiMH akumulatorjema. Ko bo prenosna enota postavljena v polnilni enoti, bosta ta dva akumulatorja samodejno polnjena.

Napajanje polnilne postaje poteka z 7,5V DC napajalnikom, ki je priključen na 230V, 50Hz omrežni tok.

Vsaka druga uporaba ali sprememba naprav ni dopustna in povzroči nevarnosti. Proizvajalec ne odgovarja za škode, ki nastanejo zaradi nepravilne uporabe.

3 OBSEG DOBAVE

- Prenosna enota TF04M
- 2 NiMH akumulatorja tipa AAA
- Polnilna postaja TF04L
- 7,5V DC napajalnik za polnilno postajo
- Navodila

4 TEHNIČNI PODATKI

Prenosna enota TF04M

Napajanje:	2 NiMH akumulatorja tipa AAA, 1,2V; 600mAh
Polnilna napetost:	preko polnilne postaje
Prvi čas polnjenja:	15 ur
Čas pripravljenosti:	do 180 ur
Čas pogovora:	do 8 ur
Domet oddajanja k bazi:	do 30 m v zgradbah do 200 m na prostem
Temperatura obratovanja:	0°C do +40°C
Mere:	48 x 159 x 29 mm
Teža:	132 g

Polnilna postaja TF04L

Obratovalna napetost:	7,5V DC (napajalnik)
Poraba toka:	maksimalno 300 mA
Temperatura obratovanja:	0°C do +40°C
Mere:	90 x 90 x 60 mm

Napajalnik

Napajanje:	230V, 50Hz, 150 mA
Izhod toka:	7,5V DC, 300 mA, 2,25VA
Uporaba:	samo v zaprtih prostorih









5 VARNOSTNI NAPOTKI, NAMESTITEV, MONTAŽA, PRIKLJUČITEV, ZAČETEK OBRATOVANJA IN OBRATOVANJE

Glejte navodila brezžičnega domofona TF04.

Začetek obratovanja

- Napajalnik polnilne postaje priključite na napajanje. Prenosna enota dvakrat zapiska. Polnjenje akumulatorja se prične samodejno takoj, ko boste prenosno enoto postavili v polnilno postajo. Preden boste prenosno enoto pričeli uporabljati počakajte 15 ur, da se akumulatorja napolnita. Pazite na prikaz polnjenja akumulatorjev na LCD zaslonu (trije črtni stolpci = akumulatorja sta polna, en črn stolpec = akumulatorja sta skoraj prazna). Če po polnjenju ne prejmete več polne kapacitete, zamenjajte akumulatorja. Pri postavitvi prenosne enote v polnilno postajo, se ta samodejno vklopi.

Prijava dodatne prenosne enote na bazo

- Tipko PAGER na spodnji strani baze (brezžičnega domofona) držite pritisnjeno 5 sekund ali dlje.
- Pritisnite na tipko »MENU« .
- Večkrat pritisnite na tipko  ali , da izberete »Anmelden« (prijava).
- Pritisnite na tipko »IZBIRA« .
- S tipko  ali  izberite med »Basis 1« (baza 1) do »Basis 4« (baza 4), t.j. bazi dodelite enega izmed štirih možnih pomnilniških mest.
- Pritisnite na tipko »IZBIRA« .
- Takoj, ko bo baza najdena in ko je prenosna enota uspešno priučena, boste pozvani za vnos PIN kode (tovarniško nastavljena PIN koda je 0000).
- Pritisnite na tipko »IZBIRA« . Po preveritvi veljavnosti PIN kode je oddan potrdilni ton in baza dodeli številko za prenosno enoto. Če je vnesena PIN koda napačna, bo oddan opozorilni ton in prenosna enota se vrne nazaj v prejšnje stanje. Če baza ne bo najdena, se prenosna enota obnaša tako, kot da bi se nahajala izven dometa.

6 VZDRŽEVANJE IN ČIŠČENJE

- Naprave ne terjajo vzdrževanja in jih zaradi tega nikoli ne odpirajte.
- Redno preverite tehnično varnost in delovanje.
- Pred čiščenjem odstranite napajalnik iz vtičnice.
- Napravo lahko očistite samo z mehko krpo ali čopičem.



GARANCIJSKI LIST

Izdelek: **Prenosna enota za brezžični domofon TF04, bele barve**
Kat. št.: **551474**

Conrad Electronic d.o.o. k.d.
Ljubljanska c. 66, 1290 Grosuplje
Fax: 01/78 11 250, Tel: 01/78 11 248
www.conrad.si, info@conrad.si

Garancijska Izjava:

Proizvajalec jamči za kakovost oziroma brezhibno delovanje v garancijskem roku, ki začne teči z izročitvijo blaga potrošniku. **Garancija velja na območju Republike Slovenije. Garancija za izdelek je 1 leto.**

Izdelek, ki bo poslan v reklamacijo, vam bomo najkasneje v skupnem roku 45 dni vrnili popravljenega ali ga zamenjali z enakim novim in brezhibnim izdelkom. Okvare zaradi neupoštevanja priloženih navodil, nepravilne uporabe, malomarnega ravnanja z izdelkom in mehanske poškodbe so izvzete iz garancijskih pogojev. **Garancija ne izključuje pravic potrošnika, ki izhajajo iz odgovornosti prodajalca za napake na blagu.**

Vzdrževanje, nadomestne dele in priklopne aparate proizvajalec zagotavlja še 3 leta po preteku garancije.

Servisiranje izvaja proizvajalec sam na sedežu firme CONRAD ELECTRONIC SE, Klaus-Conrad-Strasse 1, Nemčija.

Pokvarjen izdelek pošljete na naslov: Conrad Electronic d.o.o. k.d., Ljubljanska cesta 66, 1290 Grosuplje, skupaj z izpoljenim garancijskim listom.

Prodajalec: _____

Datum izročitve blaga in žig prodajalca:

Garancija velja od dneva nakupa izdelka, kar kupec dokaže s priloženim, pravilno izpolnjenim garancijskim listom.

- Garancija velja na območju Republike Slovenije.
- Garancija ne izključuje pravic potrošnika, ki izhajajo iz odgovornosti prodajalca za napake na blagu.