



NAVODILA ZA UPORABO

Večnamensko orodje Star Tec ST 103

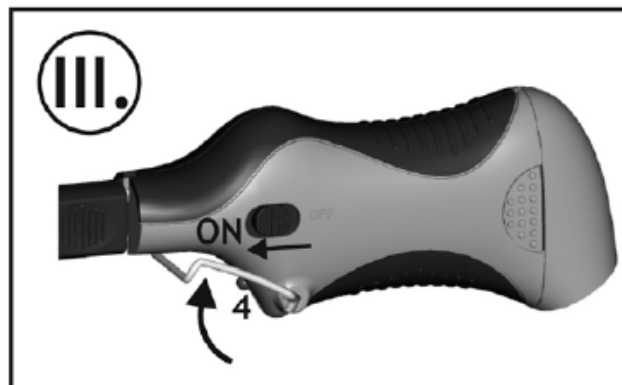
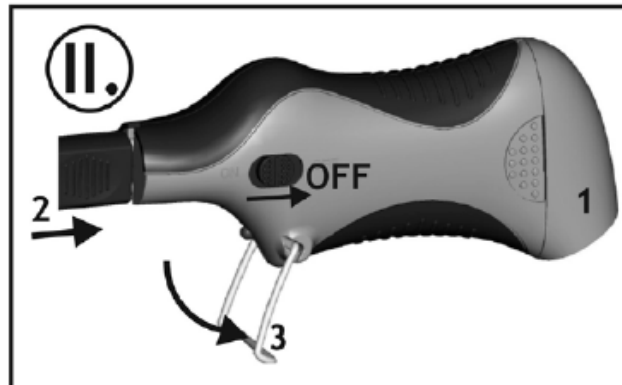
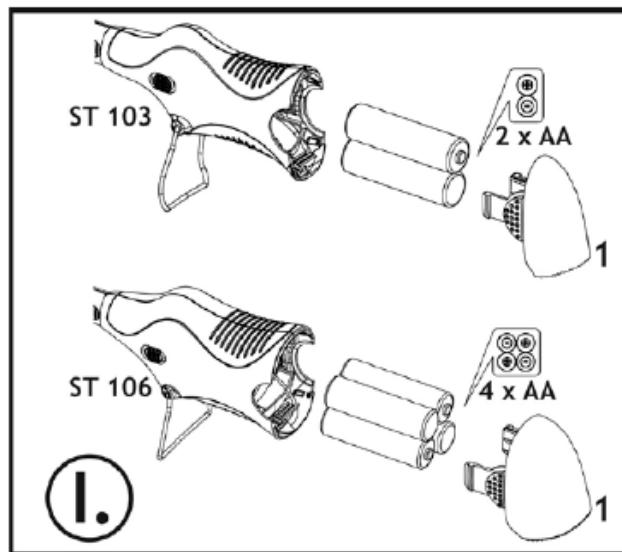
Kataloška št.: 58 87 12



Kazalo

| | |
|--|---|
| Slike | 2 |
| Uvod | 3 |
| Predvidena uporaba | 3 |
| Priprava naprave na uporabo | 3 |
| Varnostni napotki | 3 |
| Odstranjevanje izdelka | 4 |
| Odstranjevanje odsluženih baterij in akumulatorjev | 4 |
| Izjava o skladnosti | 4 |
| Garancijski list | 5 |

Slike



Uvod

Pred uporabo naprave pozorno preberite ta navodila za uporabo in upoštevajte varnostne napotke! Ne prevzemamo odgovornosti za škodo in nesreče, ki nastanejo zaradi neupoštevanja navodil za uporabo in varnostnih napotkov.

Navodila za uporabo dobro shranite. V primeru predaje naprave v uporabo tretji osebi priložite tudi navodila za uporabo.

Predvidena uporaba

Napravo in njeno opremo lahko uporabljate samo v skladu z njenim namenom. Naprava je bila koncipirana in zasnovana samo za domačo rabo in ne za komercialne namene.

Priprava naprave na uporabo

- Napajanje osnovne enote poteka z 2 (model ST 103) oz. 4 (model ST 106) baterijami tipa AA (HR6, Mignon).
- Odprite baterijski predal (1) na spodjem koncu ročaja in vstavite baterije tako kot prikazuje slika I. Pri tem upoštevajte pravilno polarnost + in -.
- Za najboljše rezultate uporabite alkalne baterije.
- Še boljše rezultate dosežete z akumulatorskimi baterijami. To je dobro za varstvo okolja in za vašo denarnico.
- Konico (2) vstavite v osnovno enoto.
- Izvlecite stojalo (3).
- Napravo postavite tako kot prikazuje slika II.
- Za uporabo stojalo potisnite nazaj v prislone položaj tako kot prikazuje slika III.
- Vključite napravo (ON).
- Segrevanje: 2-3 sekunde (grelna žica, konica za vžiganje v les), 5-10 sekund (spajkalna konica) v odvisnosti od stanja napolnjenosti baterij.
- LED (4) signalizira, da je osnovna enota vključena in konica segreta.
- Konica za vžiganje v les 2AA z običajnimi baterijami: Omejeno delovanje LED!
- Konica za vžiganje v les 2AA + 4AA z običajnimi baterijami in akumulatorskimi baterijami: Omejeno delovanje baterij in akumulatorskih baterij! Maks. 5 minut! V nasprotnem primeru se baterije prekomerno segrejejo.
- Priporočamo, da za konice za vžiganje v les uporabljate akumulatorske baterije.
- Po uporabi napravo vedno izključite (OFF) in jo postavite tako kot prikazuje slika II.

Varnostni napotki

- Pred vsako uporabo preverite, če je naprava morda poškodovana. Pri vidnih znakih poškodb naprave ne uporabljajte.
- Te naprave ne smejo uporabljati osebe (vključno z otroki) z omejenimi telesnimi, senzoričnimi ali duševnimi sposobnostmi, razen če jih med uporabo naprave nadzoruje oseba, ki je odgovorna za njihovo varnost, oz. jim ta oseba daje napotke, kako je treba napravo uporabljati.
- Napravo je treba po uporabi pravilno shraniti (izven dosega otrok).
- Otroke je treba nadzorovati in zagotoviti, da se z napravo ne igrajo ali je sami ne uporabljajo.
- NEVARNOST OPEKLIN!!!
- Deli, ki jih obdelujete, ter konice (2) postanejo zelo vroči.
- Dela z napravo lahko izvajate samo na stabilni, neobčutljivi in negorljivi podlagi.
- Delovno mesto mora biti čisto in pospravljeno.

- Pri segrevanju različnih materialov lahko nastajajo zdravju škodljivi hlapi in plini, zato poskrbite za zadostno prezračevanje.
- Pred menjavo oblikovalnih oz. spajkalnih konic se prepričajte, da so te dovolj ohlajene. Obstaja nevarnost opeklin.
- Pozor! Nikoli ne spajkajte na napravah, ki so pod napetostjo. Obstaja nevarnost električnega udara.
- Segrete naprave ne polagajte na stran. Vedno uporabljajte stojalo.
- Počakajte, da se naprava popolnoma ohladi, šele nato jo lahko pospravite. Vroča konica lahko povzroči škodo.

Odstranjevanje izdelka

Tega izdelka ob koncu njegove življenjske dobe ne smete metati med običajne gospodinjske odpadke. Treba ga je oddati na zbirališču za recikliranje električnih in elektronskih naprav.

Odstranjevanje odsluženih baterij in akumulatorjev

Uporabnik je zakonsko zadolžen vrniti odslužene baterije in akumulatorje. **Metanje odsluženih baterij med gospodinjske odpadke je prepovedano!**

Tako boste izpolnili svojo zakonsko dolžnost in prispevali k varstvu okolja!

Izjava o skladnosti

Oznaka CE potrjuje izpolnjevanje temeljnih, relevantnih zahtev v skladu z ustreznimi evropskimi direktivami.

Pridržujemo si pravico do optičnih in tehničnih sprememb.



STAR TEC PRODUCTS
Hützelstr. 18 / 20
D – 28329 Bremen / Nemčija
Telefon: +49 – (0) 421 – 467-6934
Faks: +49 – (0) 421 – 467-5517
E-pošta: info@startecproducts.de
<http://www.startecproducts.de>



GARANCIJSKI LIST

Izdelek: **Večnamensko orodje Star Tec ST 103**

Kat. št.: **58 87 12**

Conrad Electronic d.o.o. k.d.
Ljubljanska c. 66, 1290 Grosuplje
Fax: 01/78 11 250, Tel: 01/78 11
248

www.conrad.si, info@conrad.si

Garancijska izjava:

Proizvajalec jamči za kakovost oziroma brezhibno delovanje v garancijskem roku, ki začne teči z izročitvijo blaga potrošniku. **Garancija velja na območju Republike Slovenije.**

Garancija za izdelek je 1 leto.

Izdelek, ki bo poslan v reklamacijo, vam bomo najkasneje v skupnem roku 45 dni vrnilo popravljene ali ga zamenjali z enakim novim in brezhibnim izdelkom. Okvare zaradi neupoštevanja priloženih navodil, nepravilne uporabe, malomarnega ravnanja z izdelkom in mehanske poškodbe so izvzete iz garancijskih pogojev. **Garancija ne izključuje pravic potrošnika, ki izhajajo iz odgovornosti prodajalca za napake na blagu.**

Vzdrževanje, nadomestne dele in priklopne aparate proizvajalec zagotavlja še 3 leta po preteku garancije.

Servisiranje izvaja proizvajalec sam na sedežu firme CONRAD ELECTRONIC SE, Klaus-Conrad-Strasse 1, Nemčija.

Pokvarjen izdelek pošljete na naslov: Conrad Electronic d.o.o. k.d., Ljubljanska cesta 66, 1290 Grosuplje, skupaj z izpolnjenim garancijskim listom.

Prodajalec: _____

Datum izročitve blaga in žig prodajalca:

Garancija velja od dneva izročitve izdelka, kar kupec dokaže s priloženim, pravilno izpolnjenim garancijskim listom.