



NAVODILA ZA UPORABO

Odspajkalnik Weller WXDP 120, komplet

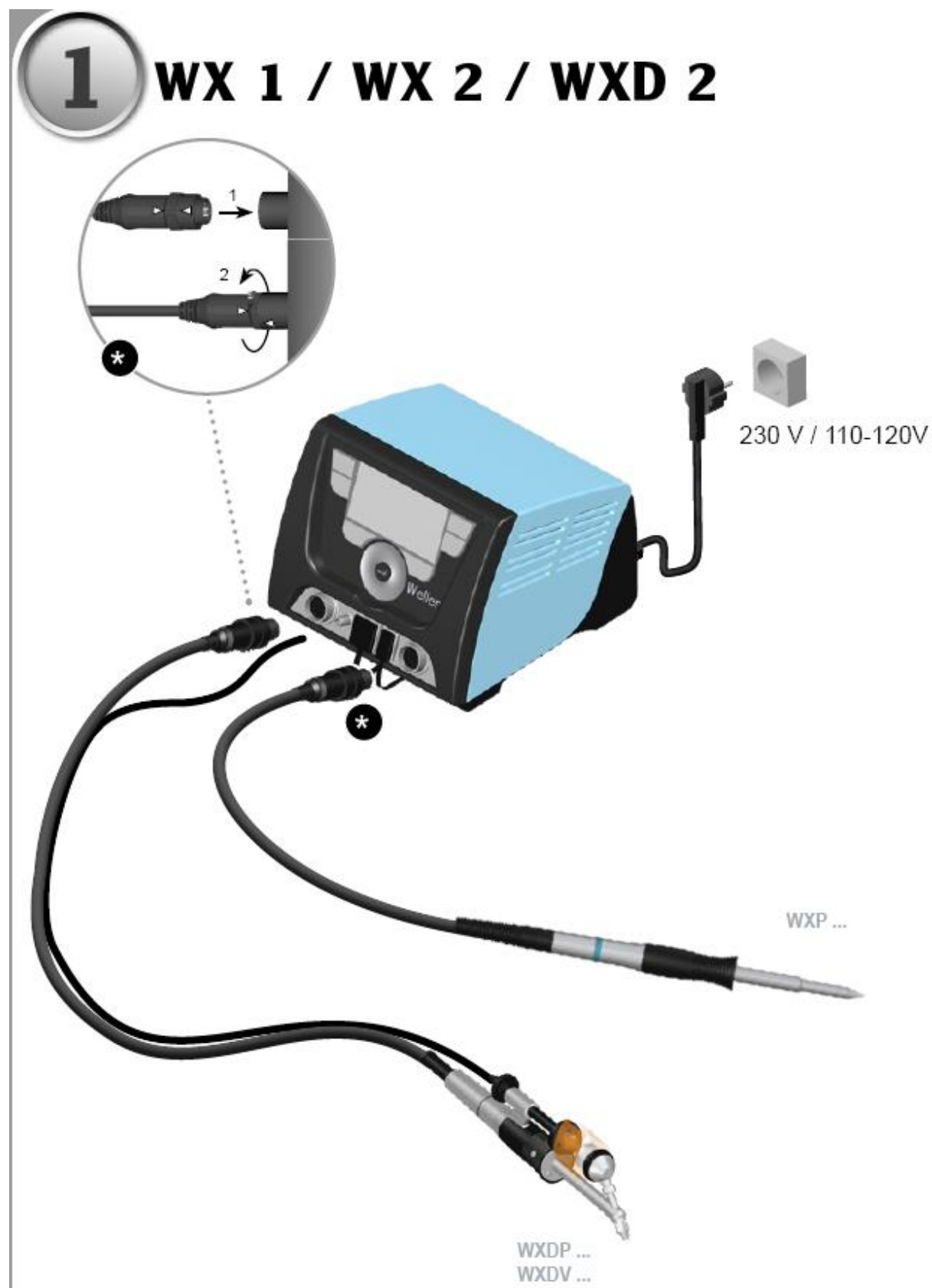
Kataloška št.: 58 87 28

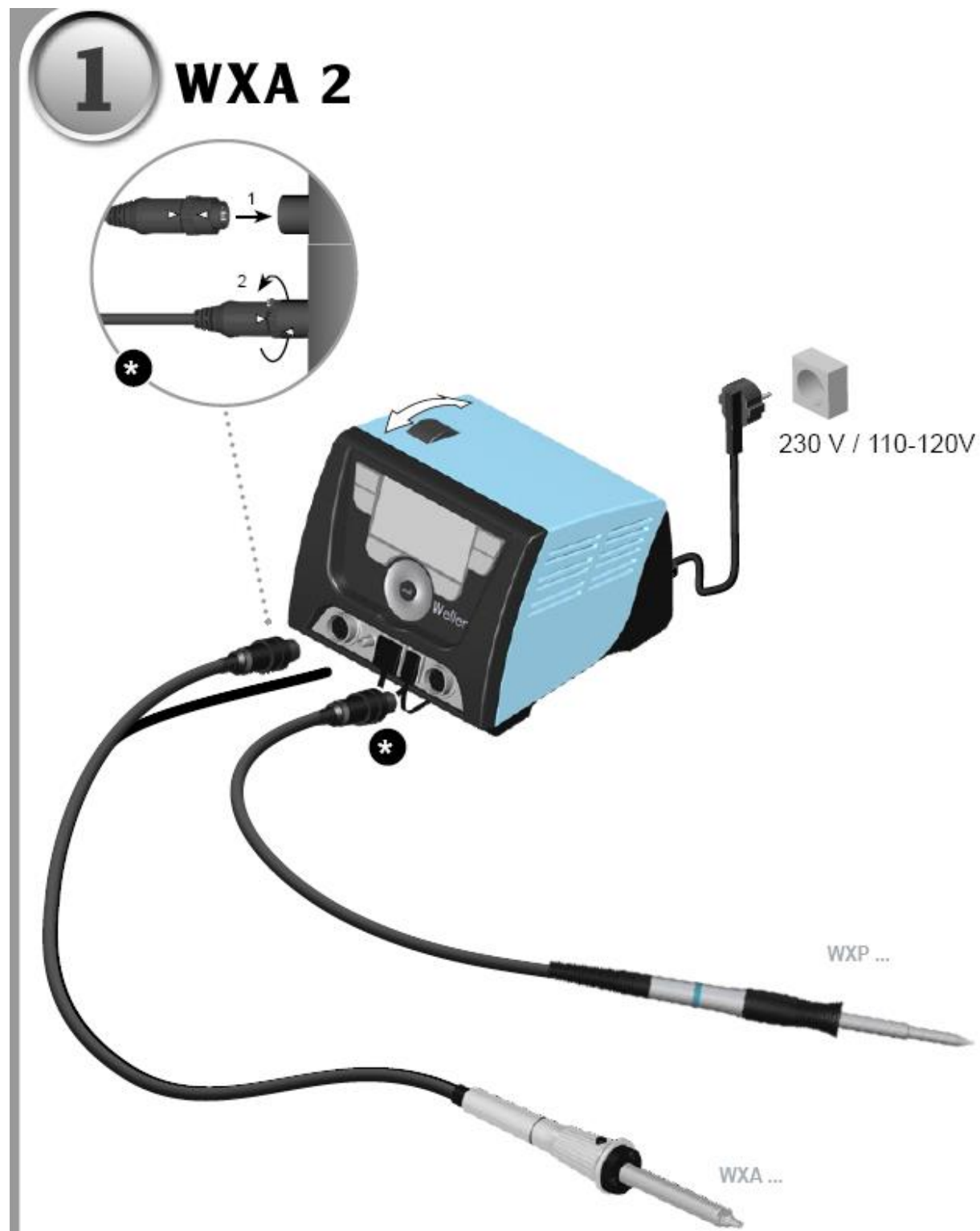
Weller®

Kazalo

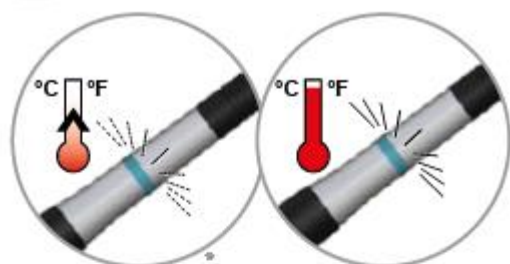
Slike.....	3
Uvod	20
Varnostni napotki.....	21
Predvidena uporaba	23
Skupine uporabnikov	23
Vzdrževanje in servisiranje	23
Tehnični podatki	24
Gibanje temperature	25
Simboli.....	25
Odstranjevanje	26
Splošni varnostni napotki.....	26
Predvidena uporaba.....	26
Varnost na delovnem mestu	27
Osebne zahteve	28
Vzdrževanje in popravila	29
Dodatni varnostni napotki.....	29
Garancijski list	31

Slike





2



3 WXP 65 / WXP 120



WXP 65 T0052921199



XNT A 1,6 x 0,4 mm
T0054485199

&

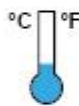
WXP 65 Set / WXP 120 Set

+ **WDH 10** T0051384199

WXP 120 T0052920199



XT B 2,4 x 0,8 mm
T0054470499



WXP 65



WXP 120



WXP 80



WXP 80 T0052920899

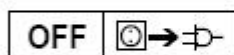


LT B 2,4 x 0,8 mm
T0054440599



WXP 80 Set

+ **WDH 10** T0051384199



WXP 90



WXP 90 T0052922499

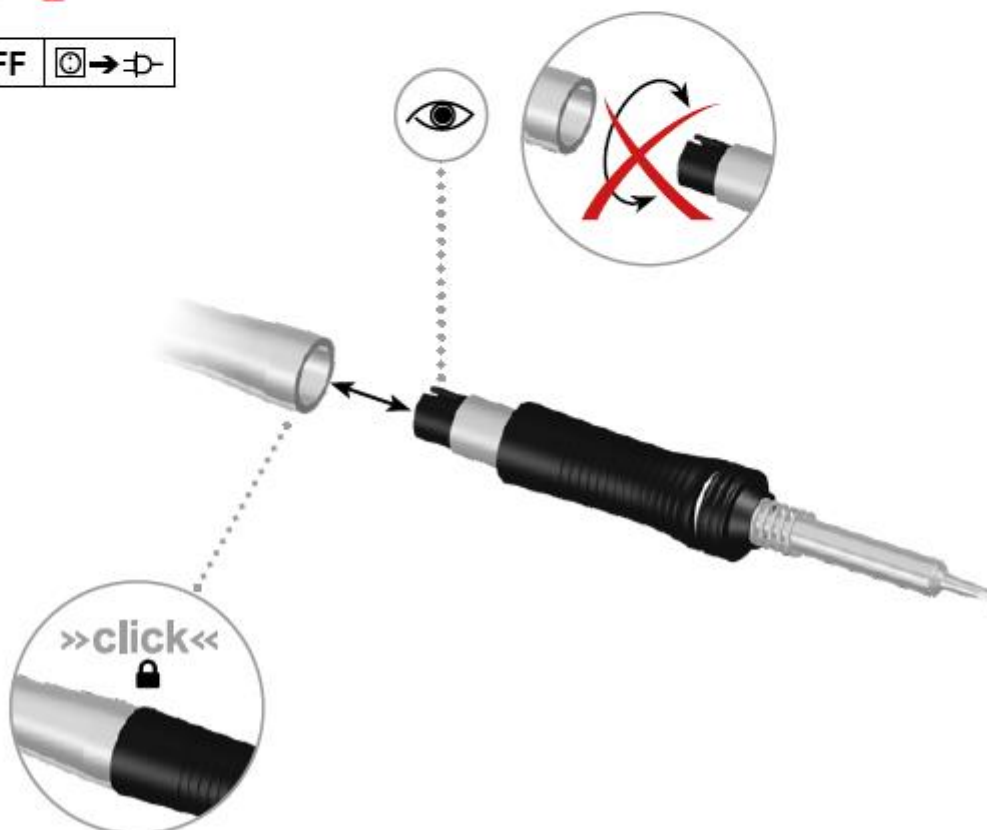
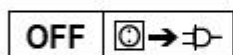


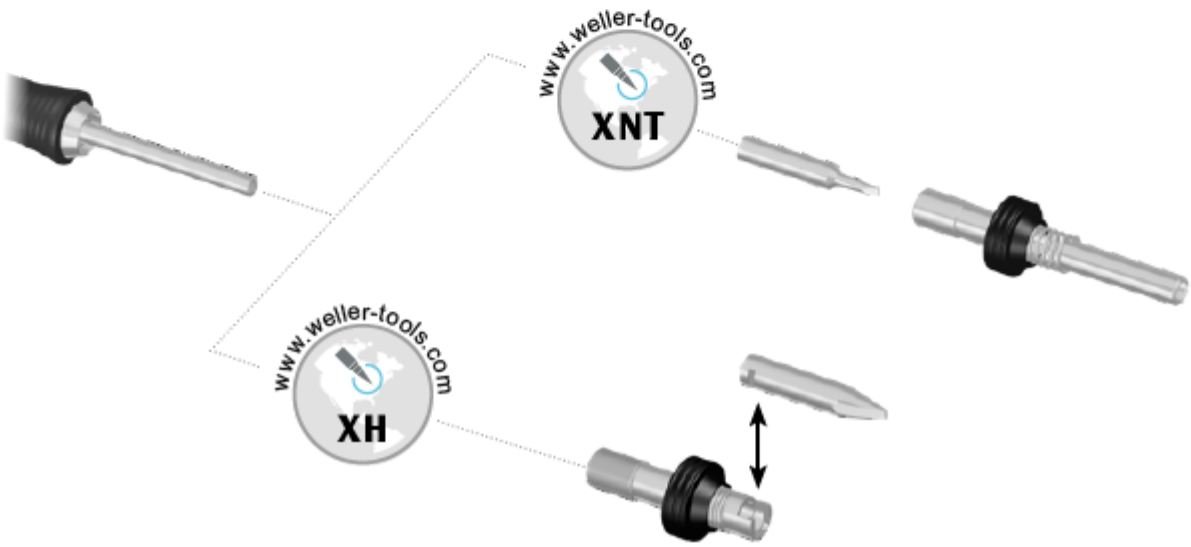
XNT A 1,6 x 0,4 mm
T0054440599

&

WXP 90 Set

+ **WDH 51** T0051384199





WXP 200



WXP 200 T0052920599



XHT D 5,0 x 1,2 mm
T0054480199

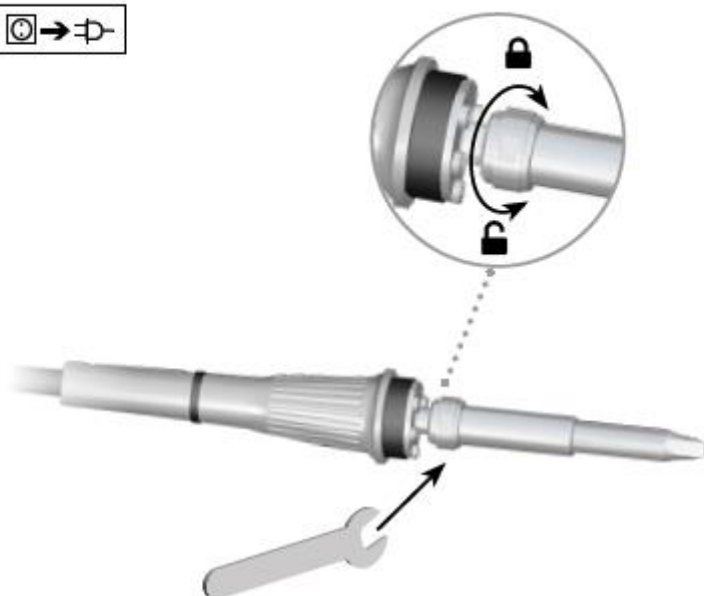


SW 17
T0058741753

& WXP 200 Set

+ **WDH 31** T0051384199





WXDP 120 / WXDP 120 Robust



WXDP 120 T0051320199



XDS 1 Ø 1,4 x Ø 2,5 mm
T0051325099

T0058765773



T0058765772



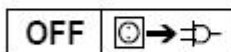
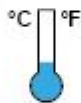
T0058765801


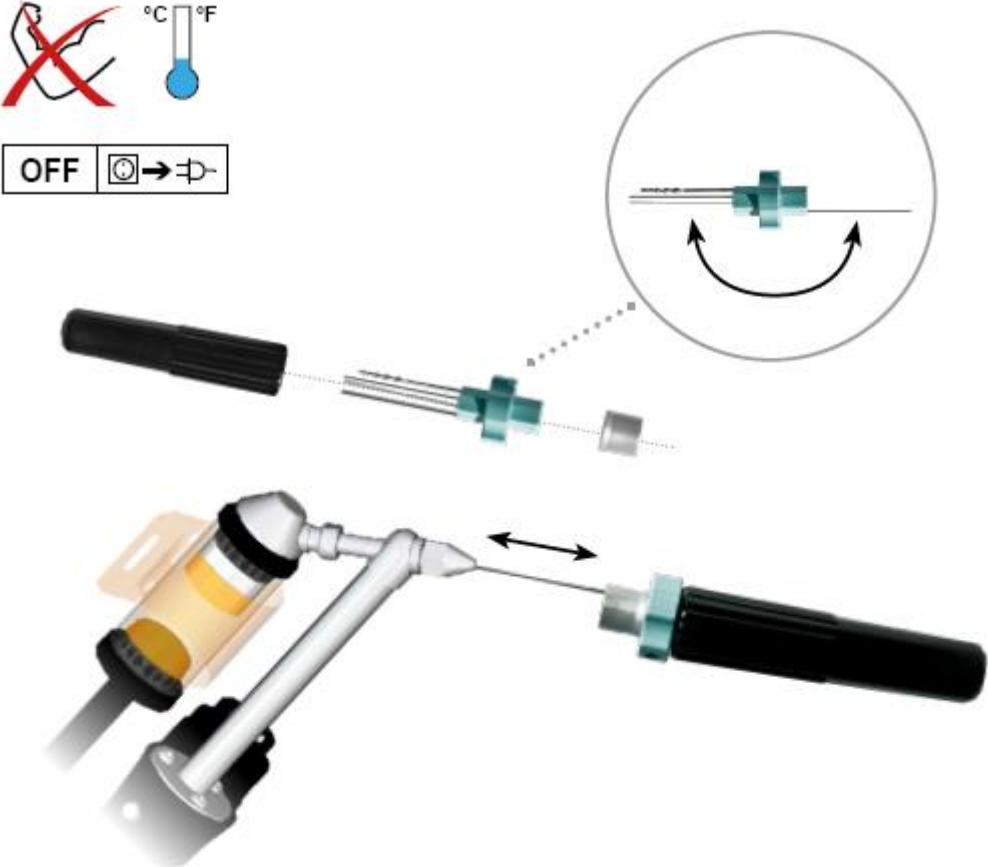


&


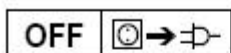
WXDP 120 Set

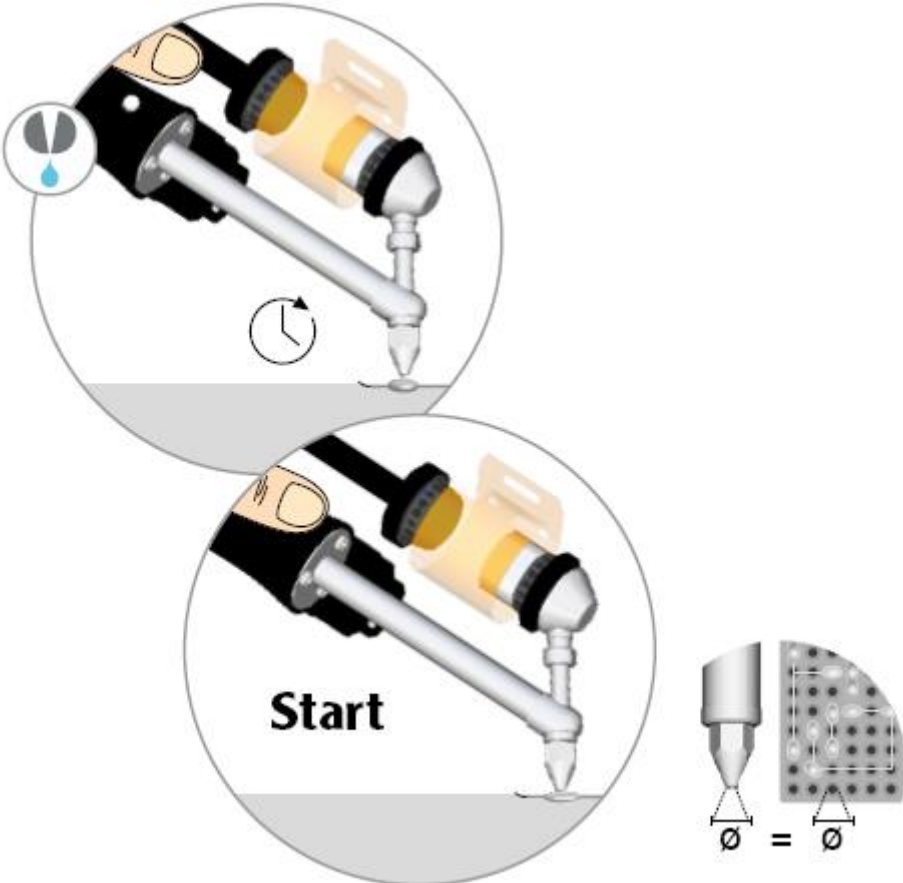
+ **WDH 70** T0051517299





WXDP 120 / WXDP 120 Robust






WXDV 120



WXDV 120 T0051320499



 **XDS 1** Ø 1,4 x 2,5 mm
T0051325099

T0058765773



T0058765772



T0058765801



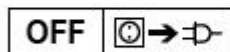
WXDV Set


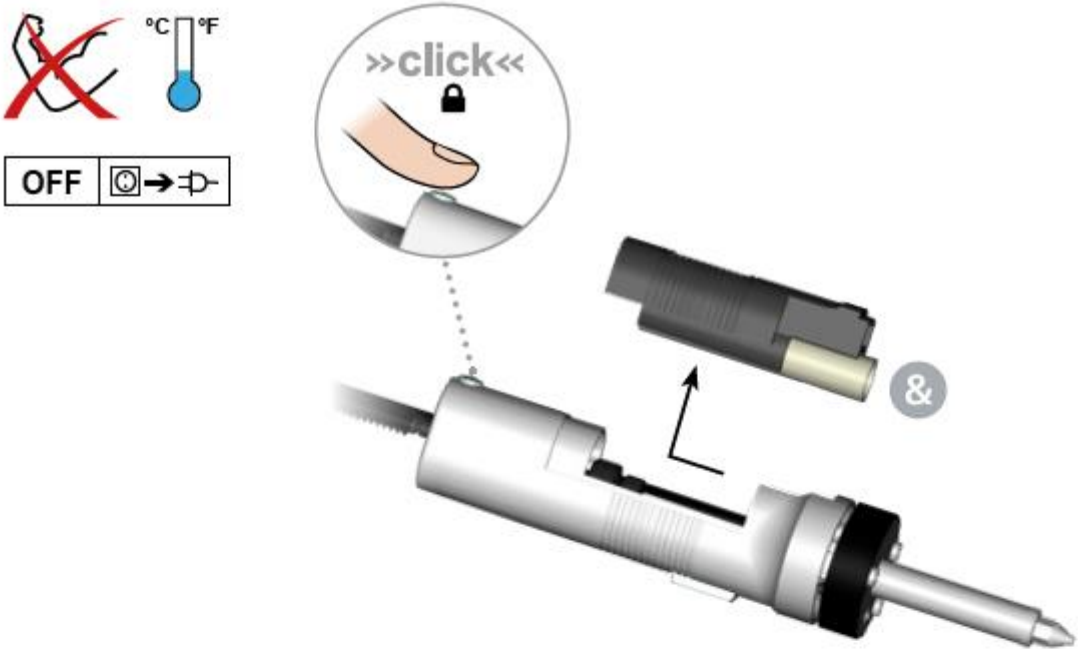
+ **WDH 40** T0051515399



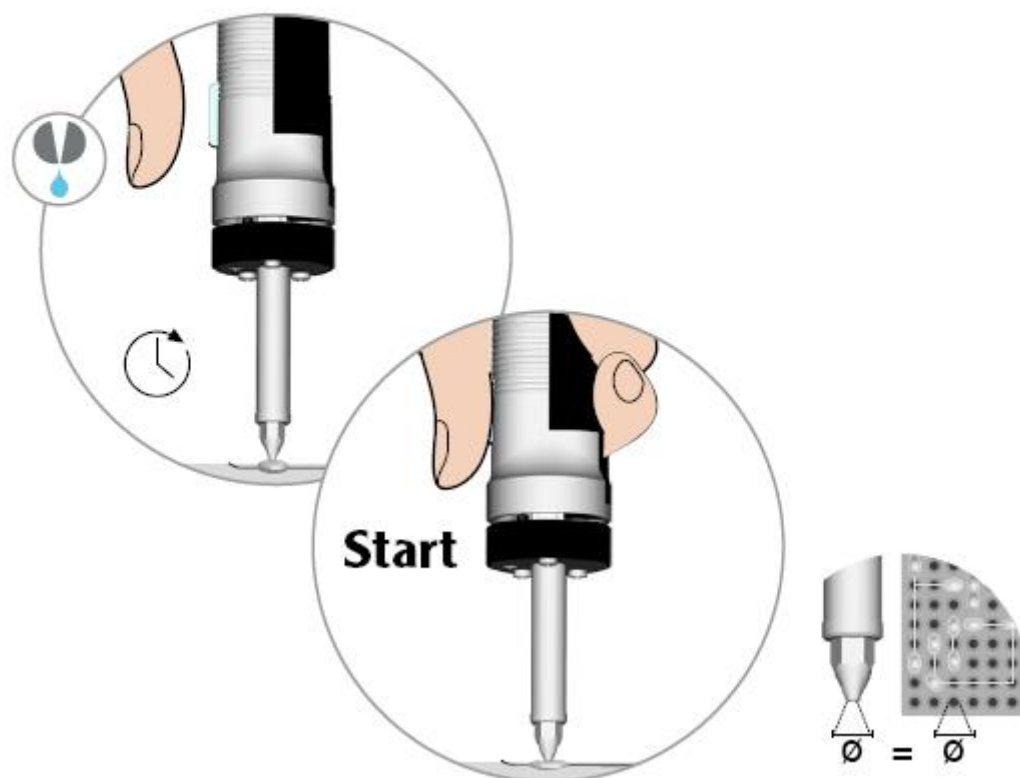
T0058741815

Ø 2,7 mm T0058741059





WXDV 120



WXHAP 200




WXHAP 200 T0052711999




WXHAP 200 Set

+ **WDH 30** T0051515299



WXHAP 200



Uvod



Pred vklopom in uporabo orodja si v celoti preberite ta navodila za uporabo in varnostne napotke.

Z neupoštevanjem varnostnih napotkov lahko ogrozite zdravje in življenje.

Navodila shranite tako, da bodo dostopna vsem uporabnikom. Upoštevajte navodila za uporabo priključenih naprav.

Preberite in upoštevajte ustrezna navodila za uporabo ustrezne Wellerjeve napajalne enote.

Varnostni napotki

Naprave zaradi varnosti ne smejo uporabljati otroci, osebe, mlajše od 16 let, kakor tudi osebe, ki niso seznanjene z navodili za uporabo. Otroke je potrebno nadzorovati, da se zagotovi, da se z napravo ne bodo igrali.

Napravo lahko uporabljajo otroci, starejši od 8 let, in osebe z zmanjšanimi fizičnimi, senzoričnimi ali umskimi sposobnostmi ali s premalo izkušenj in znanja, če jih pri uporabi nadzira oseba, ki je zadolžena za njihovo varnost, ali so prejele navodila za varno uporabo in razumejo z njimi povezane nevarnosti.

Naprava in njena priključna vrvica ne smeta biti na doseg otrok, mlajših od 8 let.

Otroci ne smejo izvajati čiščenja in vzdrževanja naprave, razen če so starejši od 8 let in pod nadzorom.

Če spajkalnika ne potrebujete, ga vedno odložite v varovalni odlagalnik.

Drugim osebam preprečite dostop do svojega delovnega mesta.

Zadrževanje otrok in nepooblaščenih oseb v delovnem območju ni dovoljeno. Ne dovolite, da bi se druge osebe dotikale spajkalnika ali kabla.



Uporabljajte samo originalne spajkalne konice Weller!

⚠ OPOZORILO: Električni udar

Zaščitite se pred električnim udarom! Pri spajkalnikih antistatične izvedbe je ročaj električno prevoden.

- Izogibajte se telesnemu stiku z ozemljenimi deli, kot so npr. cevi, radiatorji, štedilniki in hladilniki.
- Spajkalnika ne uporabljajte v vlažnih ali mokrih razmerah.
- Ne obdeluje delov, ki so pod napetostjo.

⚠ OPOZORILO: Nevarnost opeklin

Spajkalna konica se med spajkanjem zelo segreje. Ob dotiku konic obstaja nevarnost opeklin. Po postopku spajkanja sta spajkalnik in nosilec obdelovanca še vroča.

- Če spajkalnika ne potrebujete, ga vedno odložite v varovalni odlagalnik. Poskrbite za dobro stabilnost varovalnega odlagalnika.
- Ne dotikajte se vročih spajkalnih konic in odstranite vnetljive predmete..
- Menjavajte samo hladne spajkalne konice
- Šobe menjavajte samo v hladnem stanju

Tekoči cin za spajkanje vas lahko opeče. Zaščitite se pred brizgi cina za spajkanje.

- Nosite primerno zaščitno obleko, ki vas bo zaščitila pred opeklinami. Zaščitite si oči z zaščitnimi očali.

- Pri obdelavi lepil nujno upoštevajte opozorila proizvajalca lepila.
- Podtlak in vroč zrak priklaplajte samo na predvidene priključke.



OPOZORILO: Nevarnost požara

Pokrivanje enote za spajkanje ali varovalnega odlagalnika predstavlja nevarnost požara.

- Spajkalno orodje in varnostno odlagališče naj bosta vedno prosti.
- V bližino vročega spajkalnika ne nosite gorljivih predmetov, tekočin ali plinov.
- Vročih spajkalnih/odspajkalnih konic ne odlagajte in ne puščajte na delovni ali plastični površini.
- Poskrbite, da ne more priti do nenamernega vklopa. Spajkalnike, ki jih ne uporabljate, odklopite z električnega omrežja.
- Napravi ne približujte eksplozivnih ali gorljivih predmetov.
- Spajkalnika na vroči zrak ne usmerjajte v ljudi ali proti vnetljivim predmetom.

Varno shranjujte orodje za spajkanje. Naprave in orodja, ki niso v uporabi, shranjujte v suhem, visoko ležečem ali zaprtem prostoru in izven dosega otrok. Spajkalnike, ki jih ne uporabljate, odklopite z električnega omrežja in poskrbite, da niso pod tlakom.

Kabla ne uporabljajte za namene, za katere ni predviden. Orodja nikoli ne prenašajte tako, da ga držite za kabel. Ko želite odstraniti vtič iz vtičnice, nikoli ne vlecite za kabel. Kabel zaščitite pred vročino, oljem in ostrimi robovi.

Bodite pozorni. Bodite osredotočeni na to, kar delate. Pri delu bodite zbrani. Orodja za spajkanje ne uporabljajte, kadar niste zbrani.

Izogibajte se nepravilni drži. Delovno mesto oblikujte ergonomsko. Pazite na pravilno držo pri delu, saj nepravilna drža škoduje zdravju.

Uporaba spajkalnika je dovoljena samo v tehnično brezhibnem stanju. Onemogočanje zaščitnih delov ni dovoljeno.

Nemudoma odpravite motnje in napake. Pred vsako uporabo naprave/orodja skrbno preverite, ali zaščitni deli brezhibno delujejo v skladu z namenom. Preverite, ali premični deli brezhibno delujejo in se ne zatikajo, preglejte dele za morebitne poškodbe. Za brezhibno delovanje orodja morajo biti vsi deli pravilno nameščeni, prav tako pa morajo izpolnjevati vse pogoje.

Uporabljajte pravo orodje. Uporabljajte le pribor in dodatne naprave, ki so na seznamu pribora ali so na voljo pri proizvajalcu. Pribor in dodatne naprave WELLER uporabljajte izključno z napravami WELLER. Ob uporabi drugih orodij in pribora se lahko poškodujete.

Zavarujte orodje. Orodje fiksirajte z ustreznimi pritrdilnimi pripravami.

Uporabljajte napravo za odsesavanje dima, ki nastaja pri spajkanju. Če imate na razpolago napravo za odsesavanje dima, ki nastaja pri spajkanju, se prepričajte, da je le-ta priključena in pravilno deluje.

Predvidena uporaba

Spajkalnik uporabljajte izključno v skladu s predvidenim namenom, ki je naveden v navodilih za uporabo, in sicer za spajkanje in odspajkanje pod tukaj navedenimi pogoji.

OPOZORILO: WXDP 120 (Robust), WXDV 120

Odsesavanje gorljivih plinov in tekočin ni dovoljeno.

Napravo uporabljajte samo s pravilno vstavljenimi in predvidenimi filtrskimi kartušami. Polne filtrske kartuše zamenjajte.

Spajkalnik lahko uporabljate le z Wellerjevimi napajalnimi enotami.

To napravo je dovoljeno uporabljati samo pri sobni temperaturi in v notranjih prostorih. Zaščitite jo pred vlago in pred neposrednim sončnim sevanjem.

Skupine uporabnikov

Zaradi različnih stopenj tveganja in nevarnosti smejo določene delovne korake izvajati samo izšolani strokovnjaki.

Delovni korak	Skupine uporabnikov
Vnos parametrov spajkanja	Strokovno osebje s tehnično izobrazbo
Menjava električnih nadomestnih delov	Strokovnjak električar
Vnos intervalov vzdrževanja	Varnostno osebje
Uporaba Menjava filtra	Laiki
Uporaba Menjava filtra Menjava električnih nadomestnih delov	Usposabljanje oseb za delo na tehničnem področju pod vodstvom in nadzorom izšolanega strokovnega osebja

Vzdrževanje in servisiranje

OPOZORILO:

Pred vsemi deli na napravi izvlecite vtikač iz vtičnice. Počakajte, da se naprava ohladi.

Redno preverjajte priključene kable in cevi. Nemudoma nehajte uporabljati poškodovana električna orodja.

Zamašenih šob ne smete uporabljati.



Popravila lahko izvaja le osebje, ki ga izšola družba Weller.

Uporabljajte samo originalne rezervne dele WELLER.

⚠ OPOZORILO: Nevarnost opeklin

- Spajkalne konice lahko menjate le takrat, ko se ohladijo.
- Sesalne šobe menjavajte in čistite samo v segretem stanju in z ustreznim orodjem
- Sesalne šobe menjavajte samo s primernim orodjem
- Posodo za zbiranje spajke čistite in menjavajte samo v hladnem stanju

Spajkalnik: Izklopljen spajkalnik mora biti vsaj 3 minute v varovalnem odlagalniku, da se spajkalna konica ohladi. Statusna svetleča dioda mora biti ugasnjena.

Odspajkalnik: Sesalne šobe zamenjajte v toplem stanju, uporabite šobo odspajkalnika PDN. Iz varnostnih razlogov priporočamo čiščenje odspajkalnika v ohlajenem stanju.

Poskrbite za čistočo površin spajkalne konice in grelnega telesa, prek katerih se prenaša toplota. Grelni element ne sme priti v stik s spajko.

Menjava filtra (WXDP 120 (Robust), WXDV 120)

Za pravilno delovanje filtrirnega sistema morate filter menjati, kot je opisano v nadaljevanju:

- najmanj enkrat letno ali
- po prikazu ali
- v skladu z vzdrževalnim načrtom

Z umazanimi filtri morate ravnate kot z nevarnimi odpadki.

Zamenjane dele naprave, filtre in stare naprave odstranite v skladu z nacionalnimi predpisi.

Uporabljajte primerno zaščitno opremo.

Tehnični podatki

Spajkalnik	WXP 65	WXP 80	WXP 90	WXP 120	WXP 200
Temperaturno območje °C	100 - 450	100 - 450	50 - 450	100 - 450	100 - 450
Temperaturno območje °F	212- 850	212- 850	150- 850	212- 850	212- 850
Poraba moči	65 W	80 W	90 W	120 W	200 W
Omrežna napetost	24 V / AC	24 V / AC	24 V / AC	24 V / AC	24 V / AC
Čas segrevanja (50 °C na 350 °C) (120 °F na 660 °F)	7 s	10 s	5 s	10 s	25 s
Tip konice, serija	XNT	LT	XNT, XH	XT	XHT
Napajalna enota	WX / WXD / WXA / WXR				










Odspajkalnik	WXDP 120 / WXDP 120 Robust	WXDV 120	WXHAP 200
Temperaturno območje °C	100 - 450	100 - 450	100 - 550
Temperaturno območje °F	212 - 850	212 - 850	200 - 999
Poraba moči	120 W	120 W	200 W
Omrežna napetost	24 V / AC	24 V / AC	24 V / AC
Čas segrevanja (50 °C na 350 °C) (120 °F na 660 °F)	35 s	35 s	-
Pretok zraka max. l/min	-	-	20
Tip konice, serija	XDS	XDS	F, R, D, Q
Napajalna enota	WXD / WXR		WXA, WXR

Pridržujemo si pravico do tehničnih sprememb!

Gibanje temperature

Spajkalnik ima senzor, ki zaznava uporabo. Z njim lahko nastavite samodejno funkcijo izklopa (stanje pripravljenosti - stand-by). Navodila najdete v ustreznih navodilih za uporabo postaje.

Simboli

	Pozor!
	Opozorilo! Nevarnost opeklin
	Preberite navodila za uporabo!
	Zasnova in delovno mesto ustrezata zahtevam elektrostaticnega praznjenja
	Znak CE
	Britanska oznaka za združljivost
	Spajkanje
	Odspajkanje
	Vroč zrak

Odstranjevanje



Električnega orodja ne odstranjajte s hišnimi odpadki! V skladu z Evropsko direktivo 2012/19/ EU o odpadni električni in elektronski opremi in z njenim izvajanjem v nacionalni zakonodaji je treba električna orodja ob koncu njihove življenjske dobe ločeno zbirati in jih predati v postopek okolju prijaznega recikliranja.

Splošni varnostni napotki



Da bi se zaščitili pred škodljivimi vplivi na zdravje in pred nevarnostjo električnega udara, poškodb, požara in eksplozije, morate upoštevati naslednje varnostne predpise. Z neupoštevanjem varnostnih navodil lahko ogrozite zdravje in življenje. Navodila za uporabo in varnostna navodila hranite na dobro vidnem mestu v bližini spajkalnika.

Predvidena uporaba

Električni kabel je dovoljeno vtakniti samo v električno vtičnico ali adapter, predviden za ta namen.

Ne preobremenjujte spajkalnika.

Spajkalnik uporabljajte samo pri predpisani napetosti in predpisanem tlaku oz. tlačnem področju.

Uporabljajte pravi spajkalnik.

Pri delu ne uporabljajte premalo zmogljivega spajkalnika. Spajkalnika ne uporabljajte v namene, za katere ni predviden.

Pribor

Uporabljajte samo pomožne naprave ali pribor, ki je naveden v seznamu pribora v navodilih za uporabo ali potrjen s strani proizvajalca. Pribor ali pomožne naprave WELLER uporabljajte samo z originalnim orodjem WELLER. Uporaba drugega orodja ali drugega pribora lahko privede do nevarnosti poškodb.

Uporaba v kombinaciji z drugimi napravami WELLER.

Če uporabljate spajkalnik v povezavi z drugim orodjem oz. dodatnimi napravami WELLER, upoštevajte tudi varnostna opozorila v pripadajočih navodilih za uporabo. Naprave je dovoljeno uporabljati samo v brezhibnem stanju.

Varnost na delovnem mestu

Pozor - nevarnost opeklin

Konica / ogrevani pestič potrebujeta po izklopu oziroma oziroma snetju nekaj časa, da se ohladita. Po postopku spajkanja sta spajkani material in nosilec obdelovanca še vroča.

Upoštevajte vplive okolice.

Spajkalnika ne uporabljajte v vlažnih ali mokrih razmerah.

Zaščitite se pred električnim udarom.

Izogibajte se telesnemu stiku z ozemljenimi deli, npr. cevmi, radiatorji, štedilniki in hladilniki.

Zadrževanje otrok in nepooblaščenih oseb v delovnem območju ni dovoljeno.

Ne dovolite, da bi se druge osebe dotikale spajkalnika ali kabla.

Napravo lahko uporabljajo otroci, starejši od 8 let, in osebe z zmanjšanimi fizičnimi, senzoričnimi ali umskimi sposobnostmi ali s premalo izkušenj in znanja, če jih pri uporabi nadzira oseba, ki je zadolžena za njihovo varnost, ali so prejele navodila za varno uporabo in razumejo z njimi povezane nevarnosti.

Naprava in njena priključna vrstica ne smeta biti na dosegu otrok, mlajših od 8 let.

Otroci se ne smejo igrati z napravo. Otroci ne smejo izvajati čiščenja in vzdrževanja naprave, razen če so starejši od 8 let in pod nadzorom.

Spajkalnik shranjujte na varen način.

Spajkalnik, ki ni v uporabi, odložite na suho, visoko ležeče ali zaklenjeno mesto izven dosega otrok. Pri neuporabljenem spajkalniku izključite napetost in tlak.

Spajkalno orodje vedno odložite v varnostno odlagališče. Zagotovite, da bo v varnostnem odlagališču varno odložen.

Pozor!

Pokrivanje spajkalnega orodja ali varnostnega odlagališča predstavlja nevarnost požara. Spajkalno orodje in varnostno odlagališče naj bosta vedno prosti.

Osebna zaščitna oprema mora ustrezati varnostno- tehničnim zahtevam delovnega mesta. Tekoči cin za spajkanje vas lahko opeče. Zaščitite se pred brizgi cina za spajkanje.

Nosite primerno zaščitno obleko, ki vas bo zaščitila pred opeklinami.

Zaščitite si oči z zaščitnimi očali.

Pri obdelavi lepil še posebej upoštevajte varnostna opozorila proizvajalca lepila.

Uporabljajte napravo za odsesavanje dima, ki nastaja pri spajkanju.

Če imate na razpolago napravo za odsesavanje dima, se prepričajte, ali je le-ta priključena in ali deluje na pravilen način.

Kabla ne uporabljajte v namene, za katere ni predviden.

Spajkalnika ne prenašajte tako, da ga držite za kabel. Ne vlecite za kabel, kadar želite izvleči vtič iz vtičnice. Zaščitite kabel pred vročino, oljem in ostrimi robovi.

Zavarujte orodje.

Obdelovanec pritrdite s pomočjo vpenjalne priprave. Obdelovanec bo tako fiksiran varneje kot če bi ga držali z roko, poleg tega boste lahko spajkalnik uporabljali z obema rokama.

Pred odpiranjem naprave izvalcite električni vtič iz elektirčne vtičnice.

Pazite, da ne boste pozabili odstraniti orodja, ki ste ga uporabili pri vzdrževanju.

Pred vklopom se prepričajte, ali ste odstranili ključe in orodje za nastavljanje.

Poskrbite, da ne more priti do nenamernega vklopa.

Pred vtikanjem v vtičnico oz. priklopom na el. omrežje se prepričajte, ali je stikalo izključeno. Spajkalnika, ki je priključen na el. omrežje, ne prenašajte s prstom na stikalu za vklop.

Uporaba spajkalnika je dovoljena samo v tehnično brezhibnem stanju.

Onesposabljanje zaščitnih elementov ni dovoljeno. Motnje in okvare nemudoma odpravite. Pred vsako uporabo spajkalnika skrbno preglejte zaščitne elemente ali lažje poškodovane dele ter ugotovite, ali delujejo brezhibno in pravilno. Preverite, ali so funkcije premičnih delov brezhibne in ali se ne zatikajo ter ugotovite morebitne poškodbe delov. Za brezhibno delovanje spajkalnika morajo vsi deli biti pravilno montirani in izpolnjevati vse zahteve. Okvarjene ali poškodovane dele in zaščitne elemente naj popravijo ali zamenjajo v strokovni delavnici, razen če ni v navodilih za uporabo predpisano drugače.

Ne obdeluje delov, ki so pod napetostjo.

Pri spajkalnikih antistatične izvedbe je ročaj električno prevoden.

Upoštevajte veljavna varnostna določila in predpise o preprečevanju nesreč.

Osebnosti zahteve

Nered na delovnem mestu povečuje nevarnost nesreče.

Kadar spajkalnika ne uporabljate, ga vedno odložite na originalno odlagališče. V bližino vročega spajkalnika ne nosite gorljivih predmetov, tekočin ali plinov.

Izogibajte se nenormalni telesni drži.

Svoje delovno mesto uredite na ergonomsko ustrezen način, izogibajte se neustrezni telesni drži pri delu. Neustrezna telesna drža povzroča trajne okvare. Vedno uporabljajte primeren spajkalnik.

Bodite pazljivi.

Vedno bodite pozorni na to, kaj delate. Ravnajte preudarno. Spajkalnika ne uporabljajte, ko niste zbrani.

Vzdrževanje in popravila

Spajkalnik skrbno vzdržujte.

Za boljše in varnejše delo poskrbite za čistočo spajkalnika.

Upoštevajte napotke za menjavo spajkalne konice in kjer je primerno tudi navodila za vzdrževanje pri orodjih in napravah.

Vzdrževalna dela lahko opravlja samo izšolano osebje. Pred vzdrževanjem se mora spajkalnik ohladiti. Spajkalnik odklopite z električnega omrežja.

Redno kontrolirajte vse priključene kable in cevi. Poškodovano električno orodje nemudoma odstranite iz uporabe.

Popravila lahko opravljajo samo strokovnjaki. Uporabljajte samo originalne rezervne dele WELLER.

Spajkalnik naj popravi usposobljen električar.

Ta spajkalnik ustreza veljavnim varnostnim določilom. Popravilo lahko opravi samo strokovnjak elektrikar ob uporabi originalnih rezervnih delov WELLER, v nasprotnem primeru se uporabnik lahko ponesreči.

Dodatni varnostni napotki

Naprave na vroč zrak

Pri napravah na vroči zrak je prepovedano dovajanje gorljivih plinov.

Curka vročega zraka ne usmerjajte v ljudi oz. ne glejte vanj.

Pri inertnih plinih poskrbite za ustrezno prezračevanje.

Odsesavanje dima, ki nastaja pri spajkanju

Uporabnik naprave je odgovoren za upoštevanje zakonsko predpisanih mejnih vrednosti škodljivih snovi na delovnem mestu.

Naprave za odsesavanje dima ni dovoljeno uporabljati za odsesavanje gorljivih plinov.

Pri odstranjevanju ravnajte z umazanimi filtri kot s posebnimi odpadki.

Upoštevajte navodila za menjavo filtra.

Weller Tools GmbH

Carl-Benz-Straße 2
74354 Besigheim
Nemčija

Telefon: +49 (0)7143 580-0

Faks: +49 (0)7143 580-108

Elektronski naslov: info@weller-tools.com

Spletna stran: www.weller-tools.com

www.weller-tools.com

© 2021, Apex Tool Group, LLC.

Weller® je registrirana blagovna znamka in registriran dizajn
podjetja Apex Tool Group, LLC.

Weller®



GARANCIJSKI LIST

Conrad Electronic d.o.o. k.d.
Pod Jelšami 14, 1290 Grosuplje
Faks: 01/78 11 250
Telefon: 01/78 11 248
www.conrad.si, info@conrad.si

Izdelek: **Odspajkalnik Weller WXDP 120, komplet**
Kat. št.: **58 87 28**

Garancijska izjava:

Dajalec garancije Conrad Electronic d.o.o. k.d., jamči za kakovost oziroma brezhibno delovanje v garancijskem roku, ki začne teči z izročitvijo blaga potrošniku. **Garancija velja na območju Republike Slovenije. Garancija za izdelek je 1 leto.**

Izdelek, ki bo poslan v reklamacijo, vam bomo najkasneje v skupnem roku 45 dni vrnili popravljenega ali ga zamenjali z enakim novim in brezhibnim izdelkom. Okvare zaradi neupoštevanja priloženih navodil, nepravilne uporabe, malomarnega ravnanja z izdelkom in mehanske poškodbe so izvzete iz garancijskih pogojev. **Garancija ne izključuje pravic potrošnika, ki izhajajo iz odgovornosti prodajalca za napake na blagu.**

Vzdrževanje, nadomestne dele in priklopne aparate proizvajalec zagotavlja še 3 leta po preteku garancije.

Servisiranje izvaja družba CONRAD ELECTRONIC SE, Klaus-Conrad-Strasse 1, 92240 Hirschau, Nemčija.

Pokvarjen izdelek pošljete na naslov: Conrad Electronic d.o.o. k.d., Pod Jelšami 14, 1290 Grosuplje, skupaj z računom in izpolnjenim garancijskim listom.

Prodajalec:

Datum izročitve blaga in žig prodajalca:

Garancija velja od dneva izročitve izdelka, kar kupec dokaže s priloženim, pravilno izpolnjenim garancijskim listom.