



ZAŠČITNA LETEV PRED PRENAPETOSTJO, 8 VTIČNIC

Št. izdelka: 610819






KAZALO

1	VARNOST	3
2	PRIKLJUČIEV	3
3	TEHNIČNI PODATKI.....	4


1 VARNOST

- Naprave ne priključite med nevihto.
- Samo za uporabo v zaprtih prostorih.
- Prenapetostne zaščite ne obratujte na zelo toplih ali vlažnih krajih. Ni primerno za akvarije.

2 PRIKLJUČIEV

1. Prenapetostno zaščito morate priključiti na ozemljeno omrežno dozo.
2. Vtič računalnika in/ali ostale električne naprave priključite na priključne doze prenapetostne zaščite **1**. Napotek: štiri vtičnice z opisom »Always On« imajo tudi izključenem glavnem stikalu tok.
Napotek: prosimo, da pred priključitvijo prenapetostne zaščite preverite, če zaščitena naprava neoporečno deluje.
3. Vsi modeli serije PF8 so opremljeni z krenico telefonske linije, katera ščiti telefonsko linijo in eventualno priključen fax ali modem pred nevarnimi prenapetostmi. Telefonski kabel, kateri je na enem koncu opremljen z »vestern vtičem«, priključite na stensko vtičnico in na priključno dozo **2** zaščitne letve pred prenapetostjo (oznaka simbola ). Nadaljnji telefonski kabel priključite na priključno dozo **3** prenapetostne zaščite () in na telefon, fax oziroma modem. Zadnjo telefonsko priključno dozo  zaščitne letve pred napetostjo povežite z nadaljnjim telefonskim kablom z modem ali faxom.
4. Koaksialen kabel iz stenske doze TV kabla priključite na dozo **4** prenapetostne zaščite (). Zraven dobavljeni koaksialni kabel priključite na dozo **5**  in za zaščiteno napravo (video rekorder, TV, kabelski modem).
5. Vklomite omrežno stikalo **6** prenapetostne zaščite.


Prikaz zaščite **7** - prikaz zaščite LED ima oznako **10 A / 250 V ~**. Če je prenapetostna zaščita priključena in vklopljena, sveti zelen LED in s tem prikazuje, da so priključene naprave zaščitene pred nevarnimi prenapetostmi in strelami. Če lučka pri priključni in vklopljeni prenapetostni zaščiti ne sveti, je zaščitno stikalo pokvarjeno in ne more več ščititi priključenih naprav. Prosimo, da v tem primeru pokličete na APC servis in prosite za navodila pošiljanja naprave.

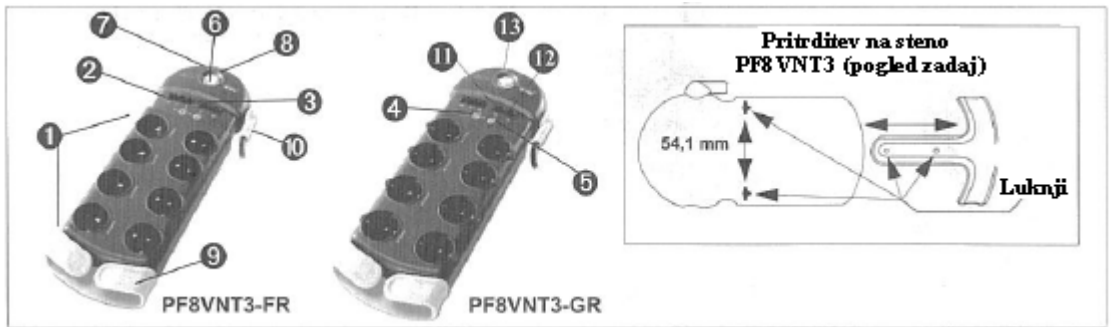
Prikaz ozemljitve ok - če je prenapetostna zaščita priključena in vklopljena sveti zelen LED prikaz ozemljitve **8** in s tem prikazuje, da je omrežna doza ozemljena v skladu s predpisi. Če prikaz ozemljitve ne sveti, to pomeni, da omrežni tok v zgradbi ni neoporečno ozemljen. Ta problem naj odpravi kvalificiran električar.

Vodilo kablov **9** - na napravo priključeni kabli so v snopu. Za ta namen lahko vodilo kablov namestite na steno tudi ločeno od prenapetostne zaščite (glejte sliko).

Premična razbremenitev potega **10** – omrežni kabel lahko glede na pozicijo prenapetostne zaščite obračate za 180°. S tem bo povečana trajnost kabla in prenapetostne zaščite.

Zaščita omrežja – ščiti priključek omrežja CAT5-10/100 na računalniku pred prenapetostjo. Kabel omrežja priključite na vhodno dozo 11 zaščitne letve pred prenapetostjo (⚡). Potem povežite izhodno dozo 12 prenapetostne zaščite (⚡) preko zraven dostavljenega omrežnega kabla CAT5 z napravo, katera naj bi bila zaščitenjena.

Model PF8VNT3 dodatno razpolaga z prikazom preobremenitve . Če ta LED 15 zasveti, odstranite priključene naprave z prenapetostne zaščite, dokler prikaz ne izgine.



3 TEHNIČNI PODATKI

Obratovalna napetost	220-240 V~, maksimalno 10 A
Omrežna frekvenca	56-60 Hz
Temperatura obratovanja	0 do 40°C
Relativna vlažnost zraka (obratovanje)	0-95 % ni kondenzirana

Garancijska Izjava:

Garancija za vse izdelke razen žarnic, baterij in programske opreme je 1 leto. Izdelek, ki bo poslan v reklamacijo vam bomo v roku 45 dni vrnil popravljene ali ga zamenjali z novim. Okvare zaradi nepravilne uporabe, malomarnega ravnanja z izdelkom in mehanske poškodbe so izvzete iz garancijskih pogojev. Pokvarjen izdelek pošljete na naslov: Conrad Electronic d.o.o. k.d., Ljubljanska cesta 66, 1290 Grosuplje, skupaj s kopijo računa. Garancija ne velja za mehanske poškodbe razen tistih, ki so nastale pri transportu. Servis za izdelke izven garancije zagotavljamo za obdobje 7 let, če ni z zakonom drugače določeno. Servis je na naslovu: Conrad electronic d.o.o. k.d., Ljubljanska cesta 66, 1290 Grosuplje.

To navodilo za uporabo je publikacija podjetja Conrad Electronic d.o.o. k.d., Ljubljanska cesta 66, 1290 Grosuplje in odgovarja tehničnemu stanju v času tiska. Spremembe tehničnega stanja so omejene.

Last podjetja Conrad Electronic d.o.o. k.d. Verzija 1/05