



TOOLCRAFT

Navodila za uporabo

Kovček za orodje s trdim ohišjem

Naročniška št. 821398 (Easy)

Naročniška št. 821399 (Vol)

Naročniška št. 821400 (Run)

Namenska uporaba

Ta kovček je namenjen shranjevanju orodja. Kovček sestoji iz snemljivih plošč, za individualno organizacijo predalov in pregradnih predelov v kovčku. Odstranljiva krovna plošča za dno s poljubno nastavljivimi žepki za orodje. Kovček je zaščiten z dvema zaskočnima ključavnicama za zapiranje in eno kodno ključavnico.

Iz varnostnih razlogov odsvetujemo samovoljno predelavo ali spreminjanje proizvoda. Vsakršna drugačna uporaba od zgoraj predpisane ni dovoljena, saj lahko pripelje do uničenja proizvoda. Natančno preberite navodila za uporabo in jih skrbno shranite, saj jih boste kasneje morda še potrebovali.

Obseg dostave

- Kovček
- 3x Predelni mostiček
- 8x Zaključni pokrovček
- 2x Ključ
- Navodila za uporabo

Varnostni napotki



V primeru škode, ki bi nastala zaradi neupoštevanja navodil za uporabo, je pripadajoča garancija neveljavna! Za posledično škodo ne prevzemamo nobene odgovornosti!

Za stvarno ali osebno škodo, nastalo iz naslova nepravilne uporabe proizvoda ali neupoštevanja varnostnih napotkov, ne sprejemamo nobene odgovornosti. V tovrstnih primerih je garancija neveljavna.

Pomembni napotki, ki jih je nedvomno potrebno upoštevati, so v teh navodilih za uporabo naznačeni s klicajem.

a) Osebna varnost

- Proizvod ni igrača. Proizvod se mora hraniti izven dosega otrok in hišnih živali!

b) Varnost proizvoda

- Proizvod ne sme biti izpostavljen težjim mehanskim obremenitvam.

c) Razno

- Vzdrževalna dela, kakor tudi prilagoditve ali popravila proizvoda, se lahko izvedejo le s strani strokovnjaka ali servisne službe.
- V kolikor bi se pojavila vprašanja, na katera v teh navodilih za uporabo ne najdete odgovora, se lahko vsekakor obrnete na našo tehnično podporo ali drugo strokovno službo.

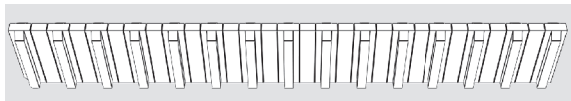
Nastavitev kodne ključavnice

Številčna kombinacija je tovarniško nastavljena na „000“. Če želite to številčno kombinacijo ponastaviti, postopajte po naslednjih navodilih:

- Vzvod na zadnji strani ključavnice (notranja stran kovčka) nastavite na pozicijo „A“ (poglejte tudi gravuro).
- Na ključavnici nastavite svojo zeleno številčno kombinacijo in zaprite kovček ali pa vzvod na zadnji strani ključavnice ročno nastavite nazaj na pozicijo „B“.
- Vaša zelena številčna kombinacija je zdaj shranjena. Številčno kombinacijo, ki ste jo izbrali, si dobro zapomnite.

Razdelitev predalov

V paketu tega proizvoda se nahajajo tudi trije predelni mostički in osem zaključnih pokrovčkov za predelne mostičke. Tako lahko krovno ploščo za dno povsem poljubno razdelite.

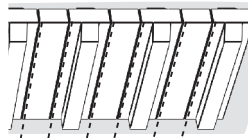


3x Predelni mostiček



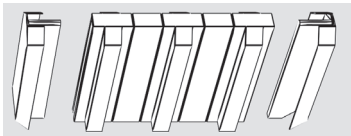
8x Zaključni pokrovček

a) Oblikovanje in rezanje predelnih mostičkov



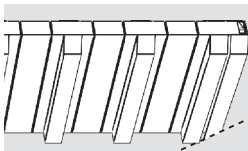
Predelne mostičke lahko po želji tudi režete, v tem primeru uporabite primerno žago. Bodite previdni in mostiček skrajšajte na poljubno dolžino tako, da ga prežagate vzdolž označene linije.

b) Pritrjevanje zaključnih pokrovčkov



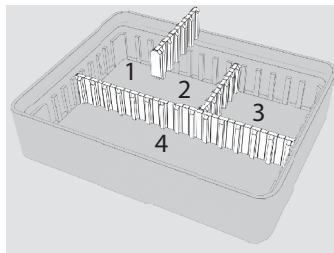
Nadenite jih izključno na konice predelnih mostičkov.

c) Poševno rezanje

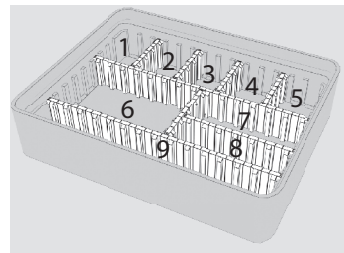


Predelne mostičke odžagajte poševno vzdolž zaključnih pokrovčkov (glejte tudi črtkano črto).

d) Primeri



4 predali



9 predali

Ravnanje z odpadki



Proizvod ob koncu njegove življenjske dobe odstranite skladno z veljavnimi zakonskimi predpisi odložite ga na primer na ustrezno odlagalno mesto..

Tehnični podatki

Naročniška št.	821398 (Easy)	821399 (Vol)	821400 (Run)
Material	ABS	ABS	ABS
Mere (Š x V x G)	490 x 185 x 420 mm	505 x 220 x 435 mm	515 x 265 x 435 mm
Notranje mere	455 x 160 x 345 mm	480 x 180 x 370 mm	485 x 195 x 350 mm
Teža	5,5 kg	6 kg	8 kg

To je publikacija podjetja Conrad Electronic SE, Klaus-Conrad-Str. 1, D-92240 Hirschau (www.conrad.com).

Vse pravice pridržane, vključno s prevodom. vseh vrst, npr. fotokopiranje, snemanje na mikrofilm ali shranjevanje v elektronski opremi za obdelavo podatkov zahtevajo pisno dovoljenje izdajatelja. Ponatis, tudi delno, je prepovedan. Publikacija ustreza tehničnemu stanju ob tisku.

Copyright 2016 by Conrad Electronic SE.

*821398_399_400_V1_1116_01_VTP_m_SL