

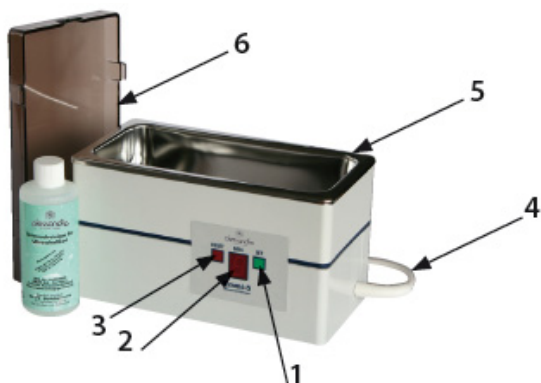


## ULTRAZVOČNI ČISTILNIK EMMI-12HC

Št. izdelka: 826358

## 1 OPIS NAPRAV

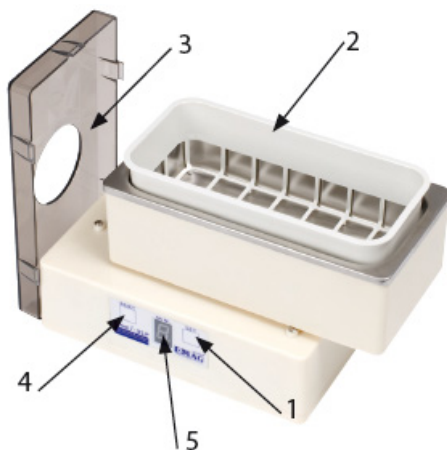
### 1.1 Emmi 05 in 16



- 1 Start in nastavitev časa čiščenja
- 2 Prikaz v minutah
- 3 Ustavitev časa čiščenja
- 4 Napajalni kabel
- 5 Kad iz legiranega jekla
- 6 Pokrov ohišja

### 1.2 Emmi 05P

- 1 SET
- 2 Košara
- 3 Pokrov
- 4 RESET
- 5 Prikaz v minutah



### 1.3 Emmi 4



- 1 Start / stop postopka čiščenja
- 2 Košara
- 3 pokrov

## 2 TEHNIČNI PODATKI


Lastnosti	Emmi 4	Emmi 05	Emmi 05P	Emmi 16
Prostornina kadi (l)	0,6	0,5	0,5	1,6
Notranje mere kadi				
Dolžina (mm)	165	175	175	210
Širina (mm)	90	80	80	120
Globina (mm)	50	40	40	70
Mere naprav				
Dolžina (mm)	185	195		230
Širina (mm)	110	105		140
Višina (mm)	120	127		170
Napajanje	230V~ / 50Hz	230V~ / 50Hz	230V~ / 50Hz	230V~ / 50Hz
Zaščitni razred	IP 20	IP 20	IP 20	IP 20
Maksimalna poraba moči (W)	30	50	50	100
Nastavitev časa (minimalna)	7	1-9	1-9	1-9

Tehnične spremembe so pridržane.

## 3 PRAVILNA UPORABA

Izdelek lahko uporabite samo za v katalogih in tehničnih opisih predvidenih primerih, to pomeni za čiščenje v teh navodilih navedenih predmetov in samo v povezavi z EMAG AG priporočenimi oziroma dopustnimi tujimi napravami in komponentami. Druga uporaba od opisane ni dopustna.

Pri nepravilni uporabi podjetje EMAG AG ne prevzema odgovornosti za eventualno nastale škode in garancije za neoporečno in pravilno delovanje komponent.

K pravilni uporabi sodi tudi upoštevanje vseh napotkov v navodilih. Na to nakazuje simbol  na nalepki.

Predpostavke za neoporečno in varno obratovanje so primeren transport, primerno hranjenje, postavitve in montaža ter skrbno upravljanje in vzdrževanje.

Napravo morate postaviti tako, da je vtič kadarkoli prosto dostopen.

## 4 NEPRAVILNA UPORABA

Pri nepravilni uporabi se lahko pojavijo tako nevarnosti za telo in življenje kot tudi materialne škode. Iz tega razloga je nepravilna uporaba prepovedana. Pri nepravilni uporabi podjetje EMAG AG ne prevzema odgovornosti za eventualne škode in garancije za neoporečno in pravilno delovanje komponent.

Za izključitev nepravilne uporabe ultrazvočnega čistilnika, je potrebno upoštevati sledeče napotke:

- Ultrazvočni čistilnik lahko obratuje samo z napetostjo, ki je navedena na nalepki (zadnja stran naprave) (v ozemljeni vtičnici).
- Za čiščenje ne uporabite gorljivih in agresivnih kemikalij (kisline, itd.).
- Med ultrazvočnim čiščenjem ne sezite v čistilno tekočino.
- Pri ugotovljenih poškodbah, naprave ne priključite več na električno omrežje.
- V napravi ne čistite živih bitij (nohtov, živali, itd.).
- Ultrazvočni čistilnik lahko obratuje samo z zadostno količino vode (voda do oznake, približno 1 cm pod zgornjim robom).
- Ultrazvočni čistilnik ni primeren za stalno obratovanje.
- Močnejše umazane predmete položite z umazano stranjo na dno in jih ne kopičite drug na drugega.
- Napravo lahko obratujete samo v notranjih prostorih in v suhi okolici.
- Normalno je, da se zgornji robovi kadi pri daljšem obratovanju segrejejo.

## 5 UPORABA

### Emmi 4:

Kad napolnite z vodo in vtič vtaknete v vtičnico. Za temeljito čiščenje priporočamo določene dodatke za čiščenje (glejte poglavje 7 »dodatki za čiščenje«). Za čiščenje očal in zobnih protez uporabite dobavljeno košaro (2). Čas čiščenja je odvisen od stopnje umazanosti predmetov za čiščenje. Na polju potrditve (1) zasveti modra pika, ki prikazuje obratovanje naprave. Naprava se po približno 7 minutah samodejno izklopi. Če želite napravo predčasno izklopiti, pritisnite na stikalo za vklop / izklop. Po končanem čiščenju vzemite očiščene predmete iz kadi in jih na hitro sperite pod vodo, da odstranite preostalo umazanijo. Po končanem čiščenju (ali več čiščenjih) se priporoča, da zlijete vodo iz kadi, kad splaknete in jo obrišete z krpo. Pazite na to, da skozi prezračevalne odprtine v tleh naprave ne vdre voda v ohišje.

### Napotek:

Pri točenju sveže vode upoštevajte glede na trdotno stopnjo čas razplinjenja (najboljši učinek čiščenja prejmete pri razplinjeni vodi). Za razplinjenje vode priporočamo, da pustite napravo nekaj minut obratovati z nalito vodo, preden boste predmete položili v kad.

## **Emmi 5 in Emmi 16:**

Kad (5) napolnite z vodo in vtič (4) vtaknite v vtičnico. S pritiskom na stikalo SET (1) lahko sedaj nastavite čas čiščenja in naprava prične delovati. Vsak pritisk na stikalo (1) poveča nastavljen čas čiščenja za 1 minuto. Maksimalno nastavljen čas čiščenja znaša 9 minut. Nastavitveni čas čiščenja je odvisen od stopnje umazanosti predmetov za čiščenje. Po iztečenem nastavljenem času čiščenja prikazuje digitalni prikaz »0« in naprava konča postopek čiščenja.

Približno 60 sekund po končanem čiščenju se digitalen prikaz časa izklopi. Na številčnem polju (2) zasveti rdeča pika, ki prikazuje pripravljenost na obratovanje naprave (Emmi 5). Pri ponovnem pritisku na tipko SET (1) ali RESET (3) je naprava spet pripravljena na obratovanje.

Po končanem čiščenju vzemite predmete iz kadi in jih sperite pod tekočo vodo, da odstranite preostalo umazanijo.

Po končanem postopku čiščenja (ali več čiščenjih), izpraznite vodo iz kadi, kad na hitro sperite in jo obrišite s suho krpo. Pazite na to, da skozi prezračevalne odprtine v dnu naprave ne vdre voda v ohišje.

Napotek:

Pri točenju sveže vode upoštevajte glede na trdotno stopnjo čas razplinjenja (najboljši učinek čiščenja prejmete pri razplinjeni vodi). Za razplinjenje vode priporočamo, da pustite napravo nekaj minut obratovati z nalito vodo, preden boste predmete položili v kad.

## **Emmi 05P:**

Kad napolnite z vodo in vtič vtaknite v vtičnico. Za temeljito čiščenje priporočamo določene dodatke za čiščenje (glejte poglavje 7 »dodatki za čiščenje«). Za čiščenje očal in zobnih protez uporabite dobavljeno košaro (2). S pritiskom na stikalo SET (1) lahko sedaj nastavite čas čiščenja in naprava prične delovati.

Vsak pritisk na stikalo SET (1) poveča nastavljen čas čiščenja za 1 minuto. Maksimalno nastavljen čas čiščenja je odvisen od stopnje umazanosti predmetov za čiščenje. Po iztečenem času čiščenja prikazuje digitalen prikaz »0« in naprava samodejno konča čiščenje. Kad je prenosna in vam olajša polnjenje in izpraznitev kadi z vodo. Po končanem čiščenju vzemite predmete iz kadi in jih sperite pod tekočo vodo, da odstranite preostalo umazanijo. Po končanem postopku čiščenja (ali več čiščenjih), izpraznite vodo iz kadi, kad na hitro sperite in jo obrišite s suho krpo. Pazite na to, da skozi prezračevalne odprtine v dnu naprave ne vdre voda v ohišje.

Napotek:

Pri točenju sveže vode upoštevajte glede na trdotno stopnjo čas razplinjenja (najboljši učinek čiščenja prejmete pri razplinjeni vodi). Za razplinjenje vode priporočamo, da pustite napravo nekaj minut obratovati z nalito vodo, preden boste predmete položili v kad.

## 6 PRIMERI ZA ČIŠČENJE PREDMETOM Z ULTRAZVOKOM

- Nakit, deli slušnih aparatov, očala (upoštevajte: preprečite direkten stik stekel očal z dnom kadi!)
- Risalni pribori / oprema
- Zobne proteze
- Strižni rezalniki in električni brivniki
- Fino mehanični deli, deli orožja, npr. okviri za naboje, tulci nabojev, udarne igle, vzmeti

## 7 DODATKI ZA ČIŠČENJE

Za vsakokratne postopke čiščenja obstajajo različni dodatki, ki intenzivirajo postopek čiščenja. Te prejme tam, kjer ste kupili ultrazvočni čistilnik ali na spletni strani [www.emag-germany.de](http://www.emag-germany.de). Podjetje EMAG AG priporoča za vsakokratni namen sledeče koncentrate:



- EM 070 – za dentalno območje in čiščenje protez
- EM 080 – za očala, optična stekla, kroglaste glave, majhna orodja in instrumente ter za natančne majhne dele, strižni rezalniki električnih brivnikov (ne velja za kontaktne leče)
- EM 100 – za srebro, itd.
- EM 200 – dezinfekcijski koncentrat za instrumente, itd.
- EM 300 – poseben koncentrat za težke primere (okvire, tečaje, ležaje koles, dele orožij, tulce, medenino, itd.)
- EM 303 – za platine
- EM 404 – čistilo za aluminijaste in tlačne dele (uplinjač, blok motorja, ITD.)

Pri uporabi teh dodatkov nujno upoštevajte napotke za uporabo!

Pri uporabi koncentratov drugih proizvajalcev ne prevzemamo odgovornosti.

## 8 ŽE POZNATE:

### Profesionalni ultrazvočni čistilniki

Emmi 12HC – 420HC z regulatorjem moči



- 3 stopenjski regulator moči ultrazvočnega čistilnika
- Preprosto upravljanje z vrtilnimi stikali
- Nastavljivo gretje od 35°C do 85°C
- Odličen učinek čiščenja z čisto vodo
- Vključno z košaro in pokrovom, vse iz legiranega jekla
- EMAG ultrazvočni čistilniki ne terjajo vzdrževanja



## GARANCIJSKI LIST

Izdelek:  
Kat. št.:

Conrad Electronic d.o.o. k.d.  
Ljubljanska c. 66, 1290 Grosuplje  
Fax: 01/78 11 250, Tel: 01/78 11 248  
[www.conrad.si](http://www.conrad.si), [info@conrad.si](mailto:info@conrad.si)

### **Garancijska Izjava:**

Proizvajalec jamči za kakovost oziroma brezhibno delovanje v garancijskem roku, ki začne teči z izročitvijo blaga potrošniku. **Garancija velja na območju Republike Slovenije. Garancija za izdelek je 1 leto.**

Izdelek, ki bo poslan v reklamacijo, vam bomo najkasneje v skupnem roku 45 dni vrnili popravljenega ali ga zamenjali z enakim novim in brezhibnim izdelkom. Okvare zaradi neupoštevanja priloženih navodil, nepravilne uporabe, malomarnega ravnanja z izdelkom in mehanske poškodbe so izvzete iz garancijskih pogojev. **Garancija ne izključuje pravic potrošnika, ki izhajajo iz odgovornosti prodajalca za napake na blagu.**

Vzdrževanje, nadomestne dele in priklopne aparate proizvajalec zagotavlja še 3 leta po preteku garancije.

Servisiranje izvaja proizvajalec sam na sedežu firme CONRAD ELECTRONIC SE, Klaus-Conrad-Strasse 1, Nemčija.

Pokvarjen izdelek pošljete na naslov: Conrad Electronic d.o.o. k.d., Ljubljanska cesta 66, 1290 Grosuplje, skupaj z izpolnjenim garancijskim listom.

**Prodajalec:** \_\_\_\_\_

**Datum izročitve blaga in žig prodajalca:**

\_\_\_\_\_

**Garancija velja od dneva nakupa izdelka, kar kupec dokaže s priloženim, pravilno izpolnjenim garancijskim listom.**