



TESTER ALKOHOLIZIRANOSTI ACE AL5500

Št. izdelka: 840999

KAZALO

1	AVTORSKA ODGOVORNOST	3
2	KRATEK OPIS	3
3	OBSEG DOBAVE	3
4	KAJ JE TO.....	3
5	ALKOTEST Z TESTERJEM AL5500	4
5.1	Vstavitev baterij.....	4
5.2	Izvedba alkotesta.....	4
6	POSEBNI PRIKAZI	5
7	TAKO PREJMETE TOČEN REZULTAT.....	5
8	NAPOTKI ZA ZAKON O BATERIJAH – MENJAVA BATERIJ.....	6
9	UMERJANJE	6

1 AVTORSKA ODGOVORNOST

Tukaj vsebovane informacije so bile skrbno in pravilno narejene. Vendar pa avtor ne more prevzemati odgovornosti za uporabo in iz tega nastale posledice. Proizvajalec ne odgovarja za morebitne stroške ali odhodke za škodo, ki nastanejo zaradi uporabe v teh navodilih vsebovanih informacij.

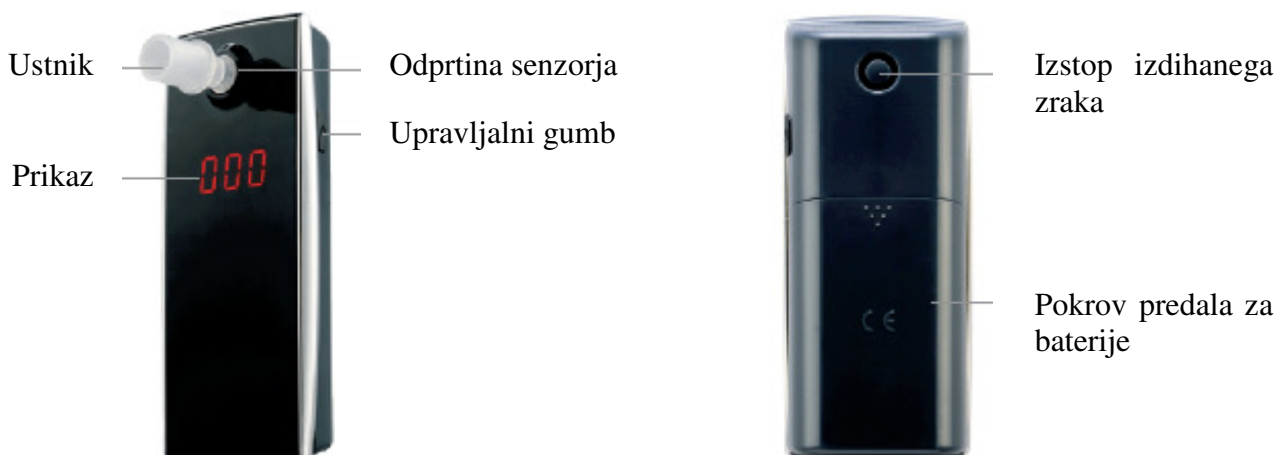
2 KRATEK OPIS

AL55000 je digitalen tester alkoholiziranosti, ki meri koncentracijo alkohola v izdihanem zraku in iz tega koncentracijo alkohola v krvi.

3 OBSEG DOBAVE

- Tester alkoholiziranosti
- Dve 1,5V bateriji tipa AA
- Pet originalnih ustnikov proizvajalca
- Navodila
- Pakirano v okrasnem kartonu

4 KAJ JE TO






5 ALKOTEST Z TESTERJEM AL5500

5.1 Vstavitev baterij


Pritisnite na točkasto puščico pokrova predala za baterije in tega odstranite. V predal za baterije vstavite dve bateriji tipa AA. Pazite na pravilno polarnost. Ta je vidna s simboli baterij v prostorih za baterije. Pokrov predala za baterije potisnite na napravo, dokler ta ne zaskoči. Predala za baterije ne zaprite tako, da pokrov pritisnete od zgoraj na predal za baterije. To poškoduje držala pokrova predala za baterije. Pokrov vodite vzdolž ohišja.


5.2 Izvedba alkotesta

1. Na kratko pritisnite na upravljalni gumb. Z dolgim pritiskom na upravljalni gumb se izmenično pojavi število do sedaj narejenih testov in rezultat zadnjega testa. V tem primeru pričnite alkotest tako, da spustite upravljalni gumb.
2. Sledi odštevanje do . Napotek: odštevanje traja pri »hladnem zagonu« naprave AL5500 dlje in hitreje izteče, če je bil malo prej izveden test.
3. Takoj, ko je na prikazu vidno , je tester AL5500 pripravljen za test. Če testa ne boste izvedli, bo funkcija varčevanja z energijo po kratkem času izklopila tester alkoholiziranosti AL5500.
4. Test izdihanega zraka lahko pri AL5500 izvedete na tri načine:



- Z ustnikom (najboljša natančnost)
- S slamico (dobra natančnost)
- Pihanje na odprtino senzorja (zadostna natančnost)

Takoj, ko AL5500 prepozna izdihan zrak, se prične stalen zvok in  se prične na prikazu premikati z leve proti desni. Pri premajhni količini izdihanega zraka prikazuje naprava **FLO**. Izklopite napravo in ponovite test. Pihajte s srednjo močjo in brez prekinitve. Pri tem uporabite pritisk stisnjenih pljuč.

5. Po zadostni količini izdihanega zraka slišite dvojni pisk in AL5500 prikazuje stopnjo alkoholiziranosti v formatu **###%**.
6. Prikaz utripa približno 10-krat. Nato je pri vsakem utripu oddan pisk in AL5500 se po petkratnem utripu izklopi.
7. Za ročen izklop, držite pritisnjen upravljalni gumb. Na prikazu je vidno  (izklop). Po nekaj sekundah se AL5500 izklopi.

6 POSEBNI PRIKAZI

Zaslon	Pomen	Akcija
BAT	Izrabljene baterije	Vstavite nove 1,5V alkalne baterije tipa AA. Ne uporabite akumulatorjev.
CAL	Opomba za umerjanje	Napravo pošljite za umerjanje na servis.
SEN	Napaka senzorja	Napravo pošljite na popravilo. Menjava senzorja je izključena iz garancije in je plačljiva.

S spremembami na izdelku se lahko spremenijo tudi opisani poteki. To se lahko zgodi brez predhodnega oznanila in prilagoditve navodil in ni razlog za reklamacijo ali zmanjšanje cene. Uporabnik sam mora prepoznati odstopanja med navodili in dejanskim upravljanjem in ustrezno reagirati.

7 TAKO PREJMETE TOČEN REZULTAT

- Po zadnjem požirku alkohola počakajte najmanj 15 minut do alkotesta. Med tem časom ne jejte, pijte in kadite.
- Ohišja ne odpirajte.
- Testerja AL5500 ne hranite ne hladnem, vročem, vlažnem, prašnem ali slabo prezračevanem mestu.
- Po daljši odsotnosti izvedite tri »zagonske teste«, preden boste izvedli dejanski alkotest.
- Ne pustite, da tester AL5500 pade.
- Pri alarmu baterij zamenjajte baterije. Zmanjšana kapaciteta baterij vodi k napačnim rezultatom testa. Testa ne izvedite v glasnih (zvočni valovi motijo senzor), slabo prezračevanih mestih ali mestih s prepihom.
- Pri rezultatu testa 1,00 promila ali več potrebuje senzor daljši čas počitka. V tem primeru počakajte najmanj tri minute z naslednjim testom.

8 NAPOTKI ZA ZAKON O BATERIJAH – MENJAVA BATERIJ

Naprava, na katero se navezujejo navodila, vsebuje pri dobavi dve alkalno-manganovi bateriji. Ti bateriji nista namenjeni za polnjenje. Poskus polnjenja lahko povzroči materialne škode in poškodbe oseb. Tudi uporaba akumulatorjev ni možna, ker drugače nastanejo škode na napravi. Ko so baterije prazne, jih ne smete odstraniti med gospodinjske odpadke. Stare baterije po možnosti vsebujejo škodljive snovi, ki lahko škodujejo okolju in zdravju. Baterije / akumulatorje oddajte v trgovini ali na mestih za recikliranje. Vrnitev je brezplačna in zakonsko predpisana. V postavljene zbiralnike dajte samo izrabljene baterije in pri litijevih baterij odlepите pole. Za menjavo baterij potegnite pokrov predala za baterije z naprave in zamenjajte izrabljene baterije z novimi. Pri tem pazite na polarnost: negativni poli imajo stik z vzmetmi v predalu za baterije. Pokrov predala za baterije potisnite na ohišje in pustite, da zaskoči. Vse baterije in akumulatorji bodo ponovno uporabljeni.



Smetnjak pomeni: baterij in akumulatorjev ne smete odstraniti med gospodinjske odpadke. Znaki pod smetnjaki pomenijo:

Pb: baterija vsebuje svinec

Cd: baterija vsebuje kadmij

Hg: baterija vsebuje živo srebro

9 UMERJANJE

Za doseg natančnosti testerja AL5500, priporočamo umerjanje v razmaku enega leta. Umerjanja ni potrebno nujno izvesti; vendar pa se natančnost testerja AL5500 brez umerjanja zmanjšuje. Tester AL5500 pošljite na naslov, ki je naveden na računu.



GARANCIJSKI LIST

Izdelek:
Kat. št.:

Conrad Electronic d.o.o. k.d.
Ljubljanska c. 66, 1290 Grosuplje
Fax: 01/78 11 250, Tel: 01/78 11 248
www.conrad.si, info@conrad.si

Garancijska Izjava:

Proizvajalec jamči za kakovost oziroma brezhibno delovanje v garancijskem roku, ki začne teči z izročitvijo blaga potrošniku. **Garancija velja na območju Republike Slovenije. Garancija za izdelek je 1 leto.**

Izdelek, ki bo poslan v reklamacijo, vam bomo najkasneje v skupnem roku 45 dni vrnilo popravljeno ali ga zamenjali z enakim novim in brezhibnim izdelkom. Okvare zaradi neupoštevanja priloženih navodil, nepravilne uporabe, malomarnega ravnanja z izdelkom in mehanske poškodbe so izvzete iz garancijskih pogojev. **Garancija ne izključuje pravic potrošnika, ki izhajajo iz odgovornosti prodajalca za napake na blagu.**

Vzdrževanje, nadomestne dele in priklopne aparate proizvajalec zagotavlja še 3 leta po preteku garancije.

Servisiranje izvaja proizvajalec sam na sedežu firme CONRAD ELECTRONIC SE, Klaus-Conrad-Strasse 1, Nemčija.

Pokvarjen izdelek pošljete na naslov: Conrad Electronic d.o.o. k.d., Ljubljanska cesta 66, 1290 Grosuplje, skupaj z izpolnjenim garancijskim listom.

Prodajalec: _____

Datum izročitve blaga in žig prodajalca:

Garancija velja od dneva nakupa izdelka, kar kupec dokaže s priloženim, pravilno izpolnjenim garancijskim listom.