



DIGITALNI TERMOMETER ZA PEKO

Št. izdelka: 860215

Čestitamo vam za nakup tega izdelka,

Pred uporabo izdelka skrbno preberite navodila in predvsem varnostne napotke. Ta navodila shranite za kasnejše branje. Če boste izdelek dali drugim, potem dajte zraven tudi ta navodila.

Glavne značilnosti:

- Direktn prikaz
- Opozorilo ob doseženi ciljni temperaturi
- Velik, zlahka čitljiv LCD zaslon
- Možnost izbire med različnimi jeziki
- Samodejni in ročni izklop
- Preklop prikaza temperature, °C in °F
- 3V (2x LR44) bateriji

Upravljanje:

- Pred uporabo tipalo očistite z vlažno krpo. Naprave ne potopite v vodo in je ne dajte v pomivalni stroj.
- Naprave med pripravo jedi ne položite v pečico ali mikrovalovno pečico, ker je s tem lahko poškodovana. Naprave ne položite v okolico, katere temperatura presega maksimalno temperaturo obratovanja naprave.
- Po uporabi: Termometer po uporabi obrišite z vlažno krpo.

1 Uporaba

Prosimo upoštevajte:

- Senzor termometra je lahko izpostavljen samo temperaturam do maksimalno 300°C (572°F). Pri temperaturah nad 300°C (572°F) obstaja nevarnost poškodovanja. Pri opozorilu previsoke temperature vzemite termometer iz prostora za pečenje.
- Natančnost merjenja temperatura se navezuje na razliko med tem izdelkom in normalnim termometrom v okolici s stalno temperaturo.
- Naprave med pripravo jedi ne položite v pečico ali mikrovalovno pečico, ker je s tem lahko poškodovana. Naprave ne položite v okolico, katere temperatura presega maksimalno temperaturo obratovanja naprave.
- Naprave ne potopite v vodo. Napravo očistite samo z vlažno krpo.
- Pazite na to, da naprave ne boste pustili pasti, ker lahko to vpliva na natančnost, funkcije zaslona in opozorilo.

1.1 Napotek za začetek obratovanja

- a) Zgornji pokrov (LCD modul) vrtite v smeri puščice, da ga odstranite.
- b) Priloženi bateriji vstavite ustrezno z navedbam polarnosti.
- c) Po vstavitvi baterij namestite LCD modul nazaj na termometer.


1.2 Vklon in izklon naprave

A. Vklon

Tipko SET držite pritisnjeno približno eno sekundo, da napravo vklopite. Po vklopu naprava prikazuje izmerjeno temperaturo, vrsto živila za kuhanje in ustrezno priporočeno temperaturo za kuhanje (od zadnje uporabe). Naprava se sedaj nahaja v načinu normalnega obratovanja. Upoštevajte sledečo sliko.



Slika 1

Istovrstno naprava preveri napetost baterij. Če sta bateriji premočno izpraznjeni, se pojavi simbol baterije .

B. Izklon

- a) Ročen izklon → Tipko SET držite pritisnjeno tri sekunde.
- b) Samodejni izklon → Ko je temperatura manjša od 50°C / 122°F, se nič bistveno ne spremeni in v roku 5 do 6 minut ne boste pritisnili na nobeno tipko na napravi, se bo ta samodejno izklopila.

1.3 Izbira jezika

- Za izbiro jezika med vstavitvijo baterij pritisnite na tipko SET in jo držite pritisnjeno tako dolgo, dokler se na zaslonu ne pojavi simbol DE. Skupaj je na voljo sedem jezikov.
- S tipko »+« in »-« izberite želen jezik. Zaporedje jezikov je DE, EN, FR, IT, ES, SW in DU.
- Pritisnite na tipko SET, da potrdite izbiro jezika in da zapustite nastavitvev.

1.4 Izbira °C / °F

Stikalo °C / °F nastavite na želeno pozicijo. Stikalo se nahaja v notranjosti predala za baterije.

1.5 Izbira vrste mesa

A. Vrsta mesa

V normalnem obratovanju pritisnite na tipko »-« ali »+«, da izberete želeno vrsto mesa (različne vrste so opisane v sledeči tabeli). Standardna nastavitvev je USER.

B. Stopinje pečenja

Pri nastavitvah govedina, teletina in jagnjetina lahko izberete med tremi različnimi stopinjami pečenja (napol pečeno, srednje pečeno in popolnoma pečeno).



Zaporedje	Pozicija	Angleško (EN)	Nemško (DE)	Francosko (FR)	Italijansko (IT)	Špansko (ES)	Švedsko (SW)	Nizozemsko (DU)
napol 63°C	Sveža govedina	BEEF	RIND	BOEUF	MANZO	VACA	NOETK	RUNDV
srednje 71°C								
čisto 77°C								
napol 63°C	Sveža teletina	VEAL	KALB	VEAU	VITEL	TERNR	KALVK	KALF
srednje 71°C								
čisto 77°C								
napol 63°C	Sveža jagnjetina	LAMB	LAMM	AGNEA	AGNEL	CORDR	LAMM	LAM
srednje 71°C								
čisto 77°C								
71°C / 160°F	Svinjina	PORK	SCHWN	PORC	MAIAL	CERDO	GRISK	VARKE
74°C / 165°F	Perutnina	POULT	HUHN	POULT	POLLO	POLLO	KYKLI	KIP
74°C / 165°F	Puran	TURKE	TRUTH	DINDO	TACCH	PAVO	KALKO	KALKO
71°C / 160°F	Burger	BURGR	BURGR	BURGR	BURGR	BURGR	BURGR	GURGR
71°C / 160°F	User	USER	ANWEN	USAGR	UTENT	USUAR	FORBR	GEBRU

1.6 Nastavitev opozorila ob doseženi ciljni temperaturi

A. Uporabniško nastavljena temperatura

- a) V načinu USER pritisnite na tipko SET, da prikličete nastavitev temperature.
Temperatura opozorila utripa
- b) S tipko »+« in »-« nastavite želeno temperaturo opozorila.
- c) Nato še enkrat pritisnite na tipko SET, da potrdite vrednost in da zapustite nastavitev.
Temperatura opozorila sedaj ne utripa več.

B. Opozorilo


- a) Ko izmerjena temperatura doseže temperaturo opozorila, naprava odda štiri zvoke po vsakokrat štiri tone (skupaj torej 16 tonov) in na zaslonu se pojavi .
- b) Če temperatura še naprej ostane nad temperaturo opozorila, naprava odda opozorilo vsakih 30 sekund.
- c) Opozorilo pri previsoki temperaturi: Naprava naredi akustično opozorilo in na LCD zaslonu se pojavi simbol  z »HHH«, ko je izmerjena temperatura nad 200°C.

2 Čiščenje

Pozor!

- Naprava ni vododržna. Zaradi tega naprave ne potopite v vodo. Čiščenje v pomivalnem stroju prav tako ni možno. Napravo lahko obrišete z vlažno krpo.
- Upoštevajte, da je tipalo po uporabi lahko vroče. Za preprečevanje poškodb počakajte, da se tipalo ohladi in šele nato pričnite z čiščenjem naprave.

3 Menjava baterij

Baterije je potrebno zamenjati, ko se na LCD zaslonu pojavi simbol  ali pa ko je prikaz zelo šibek.

Za menjavo potrebujete dve gumbni bateriji tipa LR44.

- a) Zgornji pokrov (LCD modul) vrtite v smeri puščice, da ga odstranite in odstranite bateriji.
- b) Vstavite dve novi gumbni bateriji tipa LR44 in pri tem upoštevajte polarnost.
- c) Po vstavitvi baterij namestite LCD modul nazaj na termometer.

4 Tehnični podatki

Ohišje:	ABS material
Senzor:	legirano jeklo 18/8
Mere:	45 x 225 mm, senzor 200 mm
Merilno območje	0 do 200°C
Natančnost merjenja:	±1° pri 0 do 100 °C ±2° pri 100 do 200 °C

5 Splošni opozorilni napotki

Pozor!

- Naprave ne položite v pečico.
- Tipalo po vsaki uporabi temeljito očistite.
- Termometer ni vododržan. Naprave ne potopite v vodo in je ne dajte v pomivalni stroj. Napravo lahko očistite z vlažno krpo.
- Za preprečitev opeklin, napravo očistite šele, ko se je popolnoma ohladila.
- Pri slabšem kontrastu zaslona zamenjajte bateriji. Pazite na pravilno odstranitev izrabljenih baterij.
- Na normalno delovanje izdelka lahko vplivajo močna elektromagnetna polja. Če je to primer, napravo izklopite in nato ponovno vklopite, da pridete nazaj k normalnem obratovanju.



GARANCIJSKI LIST

Izdelek: **Digitalni termometer za peko**
Kat. št.: **860215**

Conrad Electronic d.o.o. k.d.
Ljubljanska c. 66, 1290 Grosuplje
Fax: 01/78 11 250, Tel: 01/78 11 248
www.conrad.si, info@conrad.si

Garancijska Izjava:

Proizvajalec jamči za kakovost oziroma brezhibno delovanje v garancijskem roku, ki začne teči z izročitvijo blaga potrošniku. **Garancija velja na območju Republike Slovenije. Garancija za izdelek je 1 leto.**

Izdelek, ki bo poslan v reklamacijo, vam bomo najkasneje v skupnem roku 45 dni vrnili popravljenega ali ga zamenjali z enakim novim in brezhibnim izdelkom. Okvare zaradi neupoštevanja priloženih navodil, nepravilne uporabe, malomarnega ravnanja z izdelkom in mehanske poškodbe so izvzete iz garancijskih pogojev. **Garancija ne izključuje pravic potrošnika, ki izhajajo iz odgovornosti prodajalca za napake na blagu.**

Vzdrževanje, nadomestne dele in priklopne aparate proizvajalec zagotavlja še 3 leta po preteku garancije.

Servisiranje izvaja proizvajalec sam na sedežu firme CONRAD ELECTRONIC SE, Klaus-Conrad-Strasse 1, Nemčija.

Pokvarjen izdelek pošljete na naslov: Conrad Electronic d.o.o. k.d., Ljubljanska cesta 66, 1290 Grosuplje, skupaj z izpoljenim garancijskim listom.

Prodajalec: _____

Datum izročitve blaga in žig prodajalca:

Garancija velja od dneva nakupa izdelka, kar kupec dokaže s priloženim, pravilno izpoljenim garancijskim listom.

- Garancija velja na območju Republike Slovenije.
- Garancija ne izključuje pravic potrošnika, ki izhajajo iz odgovornosti prodajalca za napake na blagu.