

# DIGITAL BODY WEIGHT SCALES

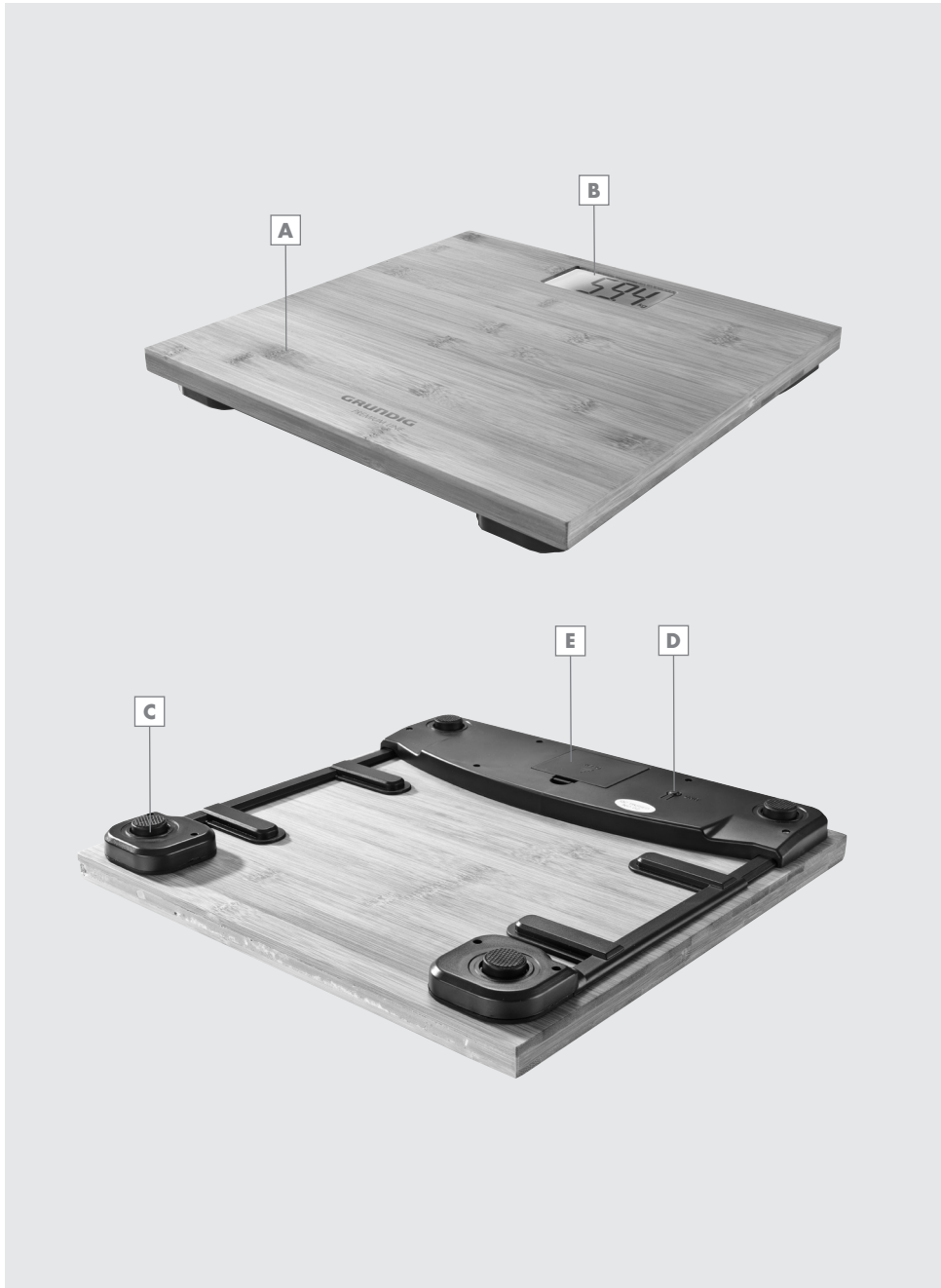
PS 4110

SLOVENŠČINA



FOR A GOOD REASON

**GRUNDIG**





# VARNOST IN NAMESTITEV

Prosimo, da pred uporabo naprave v celoti preberete ta navodila za uporabo! Upoštevajte vsa varnostna navodila, da preprečite škodo, nastalo zaradi neprimerne uporabe!

Shranite navodila za uporabo za uporabo v prihodnje. Če napravo predate tretji osebi, je treba zraven posredovati tudi ta navodila za uporabo.

- Naprava je zasnovana samo za domačo uporabo. Napravo uporabljajte izključno za predviden namen, ki je merjenje telesne teže.
- Naprave ne uporabljajte na preprogi.
- Napravo vedno uporabljajte na ravnih in trdih tleh. Tako boste dosegli konstantne meritve.
- Naprave ne uporabljajte z mokrimi nogami ali če je bambusna površina vlažna ali mokra.
- Vedno zagotovite, da se tehtnica ne prevrne, saj lahko pride do poškodb.
- Naprave nikoli ne uporabljajte na prostem.
- Naprave ne uporabljajte, če se pojavi okvara.
- Ne uporabljajte naprave, če je padla na tla, ali če je površina razpokana ali okrušena.
- Na površino ne postavljajte nobenih predmetov.
- Nikoli ne skačite na ali z naprave.
- Če uporabljate napravo v kopalnici, ne sme priti v stik z vodo.



- Naprave ne potaplajte v vodo ali drugo tekočino ter je prav tako ne držite pod tekočo vodo.
- Naprave ne izpostavljajte neposredni sončni svetlobi, visokim temperaturam ali konstantno visoki vlažnosti.
- Napravo shranjujte izven dosega otrok.

- Otroci od 8. leta starosti ter osebe z zmanjšanimi fizičnimi, senzornimi ali psihičnimi sposobnostmi ali s pomanjkanjem izkušenj in znanja lahko napravo uporabljajo le, če so pod nadzorom ali pa so prejeli ustrezna navodila glede varne uporabe naprave in razumejo nevarnosti, ki so povezane z uporabo le te. Otroci se ne smejo igrati z napravo. Otroci ne smejo brez nadzora čistiti in vzdrževati naprave.
- Naprave nikoli ne uporabljajte, če je vidno poškodovana.
- Naše gospodinjske naprave GRUNDIG izpolnjujejo veljavne varnostne standarde; zato lahko poškodovano napravo popravi ali zamenja samo trgovec, servisni center ali podobno usposobljena in pooblaščen osebja, da preprečite morebitne nevarnosti. Neustrezna ali nekvalificirana popravila, lahko povzročijo nevarnosti in tveganje za uporabnika.
- Naprave v nobenem primeru ne razstavljajte. Pri škodi, nastali zaradi neustreznega poseganja v napravo, izgubite pravico do uveljavljanja garancije.
- Za čiščenje naprave si oglejte razdelek "Čiščenje in nega". Ko napravo očistite, jo posušite.
- Naprave nikoli ne uporabljajte ali nameščajte na ali v bližino vročih površin, kot so plinski gorilnik, električni gorilnik ali ogrevana pečica.
- Naprave nikoli ne uporabljajte v ali v bližini mest, kjer se nahajajo gorljivi ali vnetljivi materiali.
- Ne preobremenite naprave.
- Če naprave ne deluje pravilno, jo poskušajte ponastaviti, tako da za kratek čas odstranite baterije ali jih zamenjate.
- Uporabite izključno baterije visoke kakovosti. Baterije slabe kakovosti lahko iztekaajo in poškodujejo napravo.

- Izredne razmere, kot so vroče ali zelo vlažno okolje ali nepravilna uporaba naprave, lahko povzročijo iztekanje baterije ter posledično telesne poškodbe. Če baterije iztekajo, jih odstranite s krpo in jih odložite v skladu z veljavnimi zakoni. Preprečite, da bi kislina baterije prišla v stik s kožo in očmi. Če kislina baterije pride v stik z vašimi očmi, jih dobro izplaknite z veliko vode in nemudoma poiščite zdravniško pomoč. Če kislina baterije pride v stik z vašo kožo, operite prizadeto območje z veliko vode in mila.
- Baterije so zelo nevarne pri zaužitju. Prosimo, da baterije in napravo vedno hranite izven dosega otrok. Ob zaužitju baterije nemudoma poiščite zdravniško pomoč.
- Vsakršni načini za ponovno polnjenje ali ponovno aktiviranje baterij so prepovedani, prav tako pa baterij ne mečite v ogenj. Baterije nikoli ne smejo priti v stik z vodo.
- Če naprave ne boste uporabljali dlje časa, odstranite baterije. Iztekanje baterij lahko namreč poškoduje napravo.
- Če tehtnica ne deluje pravilno, zamenjajte baterije.
- Baterij ne odstranjujte med ali skupaj z gospodinjskimi odpadki! Prosimo, odstranite prazne baterije na okolju prijazen način in v skladu z veljavnimi zakonskimi predpisi.
- Nikoli ne uporabljajte hkrati starih in novih baterij ali baterij različnih znamk.
- Pred odstranjevanjem naprave, odstranite baterije.
- Ob vstavljanju baterij upoštevajte polariteto, ki je označena v baterijskem predalu. Ne povzročite kratkega stika baterij.
- Tehtnica se samodejno izklopi 10 sekund po opravljeni meritvi.
- Ob nizki napetosti baterije se na zaslonu prikaže opozorilo za nizko stanje baterije "Lo". Zamenjajte baterije z novimi.

## Pozor

- PS 4110 je naprava za vašo dobro počutje. Ni medicinski pripomoček. Na osnovi uporabe naprave ali prikazanih rezultatov ni mogoče sklepati nobenih zdravstvenih priporočil.
- Naprava je zasnovana s kompleksnimi algoritmi. Zaradi teh algoritmov lahko zunanja elektromagnetna motnja v bližini naprave vpliva na odčitke. Če se to zgodi, najprej odstranite razlog za elektromagnetno motnjo in ponovite meritve. V primerih izjemne elektromagnetne motnje, se bo vaša naprava zavarovala in prešla v način zaščite. Za prehod v običajen način delovanja, odstranite in ponovno vstavite baterijo izdelka, potem, ko ste odstranili motnjo.

Spoštovana stranka,  
čestitamo vam za nakup digitalne osebne  
tehnice GRUNDIG PS 4110.

Prosimo, da skrbno preberete ta navodila za  
uporabo, da boste še veliko let lahko učinkovito  
uporabljali ta kakovostni izdelek proizvajalca  
GRUNDIG.

## Odgovoren pristop!



GRUNDIG poudarja pogodbeno  
dogovorjene socialne delovne  
razmere s poštenimi plačami za  
mednarodne zaposlene in  
dobavitelje ter se zavzema za  
učinkovito uporabo surovih

materialov z nenehnim zmanjševanjem  
odpadkov več ton plastike vsako leto, ob tem pa  
zagotavlja tudi razpoložljivost vseh dodatkov za  
vsaj 5 let.

Za lepšo prihodnost.

Za dober razlog. Grundig.

## Funkcije in deli

Glejte sliko na strani 3.

## Zgoraj

- A** Bambusna površina
- B** LCD (zaslon na tekoče kristale)

## Spodaj

- C** Senzorji z zaščito proti drsenju
- D** Stikalo za preklop med metričnimi in  
imperialnimi merskimi enotami (kg/lb/st)
- E** Pokrov baterijskega predala.

## Priprava

### Vstavljanje / zamenjava baterij

Za napajanje naprave so potrebne štiri 1,5-vatne baterije (AAA/UM4/R03). Vedno zamenjajte vse baterije hkrati.

- 1 Odprite pokrov baterijskega predala **E** na dnu naprave, tako da pritisnete in potisnete navzdol na puščici in odstranite pokrov baterijskega predala.
- 2 Po potrebi najprej odstranite prazne baterije in jih odložite na okolju prijazen način. Nato pa v baterijski predal namestite štiri nove 1,5 vatne baterije (AAA/UM4/R03). Ob tem upoštevajte pravilno polariteto, kot je označeno v baterijskem predalu.
- 3 Zaprite pokrov baterijskega predala. Prepričajte se, da zaskoči na svoje mesto.

### Opombe

- Baterij ne izpostavljajte ekstremnim temperaturam, ki jih povzročijo na primer neposredna sončna svetloba, grelniki ali ogenj.
- Ob nizkem stanju baterije se na zaslonu LCD prikaže opozorilo »Lo« **B**. Nemudoma vstavite štiri nove baterije.
- Baterije odstranite, če so prazne ali če naprave ne nameravate uporabljati dlje časa. Proizvajalec ne prevzema odgovornosti za škodo, nastalo zaradi steklih baterij.

### Napetek za varstvo okolja

- Baterij, vključno s tistimi brez vsebnosti težkih kovin, ne odlagajte skupaj z gospodinjskimi odpadki. Prosimo, da stare baterije odstranite v skladu z zakonskimi predpisi, ki veljajo za vašo okolico.

## Določanje enote teže

Naprava lahko prikaže težo v imperialnih (lb: funt, st: kamen) in metričnih (kg: kilogrami) enotah.

- 1 Želeno enoto teže nastavite s pritiskanjem gumba za preklap med metričnimi in imperialnimi enotami **D**.

## Delovanje

- 1 Tehtnico namestite na gladko, ravno površino.
- 2 Previdno stopite na površino **A** tehtnice in stojte pri miru za merjenje teže.

### Opombe:


- Nežno stopite na napravo z levo ali desno nogo, tako da jo postavite na površino. Prepričajte se, da je vaša noga vsaj 2 cm stran od roba. Nato pa stopite na napravo še z drugo nogo in jo na enak način postavite na drugo stran površine.
- Telesno težo namestite na sredino naprave.
- Tehtnica vsebuje udobno funkcijo samodejnega vklopa. Vklopi se samodejno, ko stopite nanjo in v 2-3 sekundah na zaslonu prikaže izmerjeno telesno težo.
- 3 Na zaslonu LCD bo pričela utripati vaša telesna teža **B**.
  - Počakajte, da prikaz vaše teže preneha utripati.




69.5 kg

- 4 Po 10 sekundah se tehtnica samodejno izklipi.

## Opombe

- Naprava razpolaga s sistemom samokalibracije. Po vsakem dotoku energije naprava izvede samokalibracijo, kar lahko povzroči nenatančno merjenje vaše teže ob prvih 2 meritvah.
- Ob nizkem stanju baterije se na zaslonu LCD prikaže "LO" . Zamenjajte baterije z novimi.



- Največja obremenitev tehtnice je 180 kg. Če to obremenitev presežete, se na zaslonu LCD prikaže "Err" . Nemudoma stopite s tehtnice.



- Če zaslon LCD prikaže okvaro, ponastavite tehtnico. Odstranite baterije, počakajte 10 sekund in jih ponovno vstavite.
- Tehtnica je opremljena s samodejno funkcijo izklopa za ohranjanje baterije. 10 sekund po opravljeni meritvi se samodejno izklopi.



## Čiščenje in vzdrževanje

### Opozorilo

- Prepričajte se, da med čiščenjem upoštevate varnostna navodila.

- 1 Počakajte, da se naprava samodejno izklopi.
- 2 Uporabite vlažno mehko krpo, da očistite zunanost naprave.

### Pozor

- Za čiščenje naprave nikoli ne uporabljajte čistilnih sredstev, alkohola, acetona, bencina, topil ali abrazivnih čistil, kovinskih predmetov, loščil za kovine ali trdih krtač.
- Naprave nikoli ne postavljajte v vodo ali kakršno koli drugo tekočino.

### Opomba

- Po čiščenju naprave, vse dele previdno posušite z mehko brisačo.

## Shranjevanje

Če naprave ne boste uporabljali dlje časa, jo skrbno shranite.

Prepričajte se, da je naprava popolnoma suha.

Shranite napravo na hladnem in suhem mestu, stran od vlage in neposredne sončne svetlobe.

Prepričajte se, da je naprava izven dosega otrok.

Ko naprave dalj časa ne boste uporabljali, odstranite baterije iz baterijskega predala.

## Napotek za varstvo okolja

Ta izdelek je bil izdelan iz kakovostnih sestavnih delov in materialov, ki jih je možno ponovno uporabiti in so primerni za recikliranje.



Izdelka in baterij zato po izteku življenjske dobe ne smete odlagati med normalne gospodinjske odpadke, temveč ga je treba oddati na zbirališču za recikliranje električnih in elektronskih

naprav. Na to vas opozarja ta simbol na izdelku, v navodilih za uporabo in na embalaži izdelka.

Prosimo, da se na svojem občinskemu uradu pozanimате o najbližjem zbirališču tovrstnih odpadkov.

Z recikliranjem odsluženih naprav pomembno prispevate k varovanju okolja.

## Tehnični podatki



Ta izdelek je v skladu z evropsko direktivo 2004/108/ES in 2006/95/ES.

### Napajanje

4 x 1,5-voltna baterije (AAA/UM4/R03)

### Največja obremenitev

180 kg / 396 lb / 28 st

### Najmanjša obremenitev

6,0 kg / 13lb / 1 st

### Natančnost

d = 100 g

### Temperatura prostora

20 °C ± 15 °C

Pridržujemo si pravico do tehničnih in oblikovnih sprememb.

Grundig Intermedia GmbH  
Beuthener Strasse 41  
90471 Nürnberg

[www.grundig.com](http://www.grundig.com)  
72011 908 1500 12/51

AUS GUTEM GRUND

**GRUNDIG**