



## NAVODILA ZA UPORABO

# Predajačevalnik za mikrofonski Vivanco MA-225

Kataloška št.: 94 36 43

## KAZALO

UVOD .....	3
NAMEN UPORABE.....	3
VARNOSTNI NAPOTKI .....	3
PRIPRAVA ZA UPORABO .....	4
ODPRAVA NAPAK .....	5
TEHNIČNI PODATKI .....	5
IZJAVA O SKLADNOSTI .....	5
OKOLJU PRIJAZNO ODSTRANJEVANJE .....	6
GARANCIJSKI LIST .....	7

## UVOD

Pred začetkom uporabe natančno preberite varnostne napotke in celotna navodila za uporabo. Šele po tem lahko napravo uporabljate varno in zanesljivo. Ta navodila shranite in jih predajte morebitnim naslednjim lastnikom.

## NAMEN UPORABE

Ta ojačevalnik ustreza samo priklopu na zvočne naprave, ki so skladne z DIN standardom in opremljene z oznako CE.

Naprava je namenjena izključno za zasebno uporabo in je ni dovoljeno uporabljati v komercialne namene. Uporaba, ki se razlikuje od tukaj navedene se ne šteje za predvideno uporabo in lahko povzroči materialno škodo ali celo v telesne poškodbe. Proizvajalec ne prevzema nobene odgovornosti za škodo, ki je posledica nepredvidene uporabe naprave.

## VARNOSTNI NAPOTKI



Naprava mora biti priključena na neprekinjeno napajanje, katerega moč se mora ujemati z močjo, ki je navedena na nalepki na napravi.

Ne uporabljajte naprave ki je poškodovana ali za katero se zdi, da je poškodovana.

Otrok v bližini delujoče naprave ne puščajte brez nadzora. Ali pa napravo namestite na tak način, da je otroci ne morejo doseči.

Naprave ne uporabljajte pri visokih temperaturah, je ne prekrivajte in poskrbite za ustrezen pretok zraka.



Naprava je namenjena za uporabo samo v zaprtih prostorih. Naprave ne uporabljajte v vlažnih okoljih ali v bližini vode.

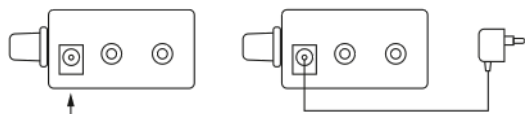


Napravo priključite v domačo električno napeljavo, katere napetost in frekvenca morata ustrezati podrobnostim, ki so navedene na nalepki na napravi.

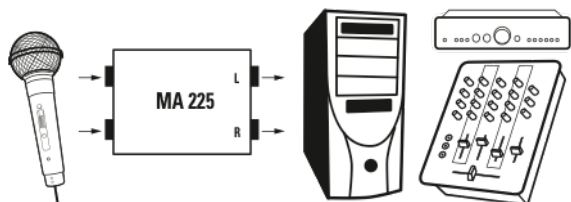
V izogib električnim šokom naprave ne odpirajte. Popravila lahko izvaja samo usposobljeno osebje.

## PRIPRAVA ZA UPORABO

### 1. Priklop adapterja

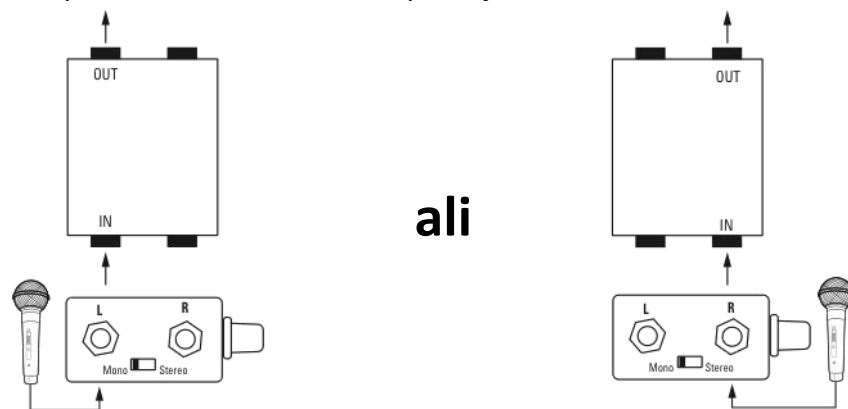


### 2. Vhodne in izhodne povezave

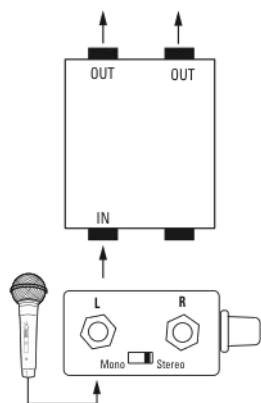


DVD snemalnik  
Kasetni trak  
Računalnik  
Ojačevalnik  
Mešalna miza  
VCR sprejemnik

### 3. Priklop mikrofona – mono izhod predajačevalnika



### 4. Priklop mikrofona – stereo izhod predajačevalnika



### 5. Nastavitve predajačevalnika (odvisno od mikrofona)



## ODPRAVA NAPAK

Težava	Verjeten vzrok	Rešitev
Slaba reprodukcija zvoka ali pa le-te sploh ni.	Predojačevalnik ni priključen v napajanje.	Priključite napajanje.
	Mikrofon ali naprava za reprodukcijo (na primer mešalna miza, ojačevalnik ali računalnik) ni vključena.	Vklopite vse priključene naprave.
	Prekinjena kabelska povezava.	Preverite ali so vse vtične povezave pravilno vstavljene v vtičnice.
	Ojačitev, ki je nastavljena na predojačevalniku, ne ustreza mikrofону.	Predojačevalnik ponovno nastavite.
	Glasnost na napravi za reprodukcijo (na primer mešalni mizi, ojačevalniku ali računalniku) je izključena ali pa prenizko nastavljena.	Povečajte glasnost.

## TEHNIČNI PODATKI

### Predojačevalnik mikrofona

Vhodna napetost:	12V $\overline{\text{---}}$
Vhodni signal:	2 x 6,35 mm – Stereo/Mono
Izhodni signal:	2 x banana vtič

### Napajanje

Vhodna napetost:	100-240V ~50-60Hz, evropski vtič
Izhodna napetost:	12V $\overline{\text{---}}$
Izhodni tok:	100 mA
Poraba v stanju pripravljenosti:	<0,3W
Obratovalna temperatura:	5 – 35°C

## IZJAVA O SKLADNOSTI



Na tem mestu Vivanco GmbH izjavlja, da je naprava **MA 225** skladna z osnovnimi zahtevami in drugimi veljavnimi predpisi direktive 2004/108/EU.

## OKOLJU PRIJAZNO ODSTRANJEVANJE



Te naprave ni dovoljeno odlagati med splošne gospodinjske odpadke. Odnosite jo na ustrezna zbirna mesta odsluženih naprav v vaši občini. Na ta način je zagotovljeno, da se stare naprave v izogib ekonomskim, okoljskim in zdravstvenim tveganjem pravilno reciklirajo.



Tudi embalažo je potrebno odlagati v zabojnike za ponovno uporabo. Ne odlagajte je med splošne gospodinjske odpadke in z njo ravnajte skladno lokalnim pravilom za odstranjevanje odpadkov.



## GARANCIJSKI LIST

Conrad Electronic d.o.o. k.d.  
Ljubljanska c. 66, 1290 Grosuplje  
Fax: 01/78 11 250, Tel: 01/78 11  
248  
[www.conrad.si](http://www.conrad.si), [info@conrad.si](mailto:info@conrad.si)

Izdelek: **Predojačevalnik za mikrofonski Vivanco MA-225**  
Kat. št.: **94 36 43**

### Garancijska izjava:

Proizvajalec jamči za kakovost oziroma brezhibno delovanje v garancijskem roku, ki začne teči z izročitvijo blaga potrošniku. **Garancija velja na območju Republike Slovenije. Garancija za izdelek je 1 leto.**

Izdelek, ki bo poslan v reklamacijo, vam bomo najkasneje v skupnem roku 45 dni vrnili popravljenega ali ga zamenjali z enakim novim in brezhibnim izdelkom. Okvare zaradi neupoštevanja priloženih navodil, nepravilne uporabe, malomarnega ravnanja z izdelkom in mehanske poškodbe so izvzete iz garancijskih pogojev. **Garancija ne izključuje pravic potrošnika, ki izhajajo iz odgovornosti prodajalca za napake na blagu.**

Vzdrževanje, nadomestne dele in priklopne aparate proizvajalec zagotavlja še 3 leta po preteku garancije.

Servisiranje izvaja proizvajalec sam na sedežu firme CONRAD ELECTRONIC SE, Klaus-Conrad-Strasse 1, Nemčija.

Pokvarjen izdelek pošljete na naslov: Conrad Electronic d.o.o. k.d., Ljubljanska cesta 66, 1290 Grosuplje, skupaj z izpolnjenim garancijskim listom.

Prodajalec: \_\_\_\_\_

Datum izročitve blaga in žig prodajalca:

\_\_\_\_\_

**Garancija velja od dneva izročitve izdelka, kar kupec dokaže s priloženim, pravilno izpolnjenim garancijskim listom.**