



## NAVODILA ZA UPORABO WLAN USB adapter TP-LINK TL-WN821N

Kataloška št.: 99 53 10

## **KAZALO**

|   |          |
|---|----------|
| <b>SISTEMSKÉ ZAHTEVE .....</b>              | <b>3</b> |
| <b>1. PRIKLOP NA RAČUNALNIK .....</b>       | <b>3</b> |
| <b>2. NAMESTITEV PROGRAMSKE OPREME.....</b> | <b>3</b> |
| <b>3. PRIKLOP V BREŽIČNO OMREŽJE .....</b>  | <b>4</b> |
| <b>GARANCIJSKI LIST .....</b>               | <b>6</b> |

## SISTEMSKÉ ZAHTEVE

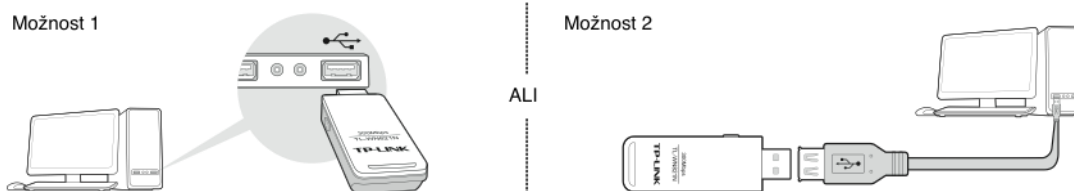
- Windows 8.1
- Windows 8
- Windows 7
- Windows Vista
- Windows XP

Za več informacij obiščite spletno stran <http://www.tp-link.com>



## 1. PRIKLOP NA RAČUNALNIK

Adapter vstavite v USB vhod na vašem računalniku – direktno ali s priloženim USB kablom:



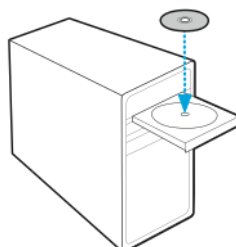
Opomba: na Windows XP se po vstavljanju adapterja pokaže okno čarovnika "Found New Hardware" (najdena nova programska oprema). Prosimo kliknite "Cancel" (preklic).

## 2. NAMESTITEV PROGRAMSKE OPREME

\*Če ima vaš računalnik kabelsko internetno povezavo, lahko gonilnik in pripomoček za uporabo prenesete tudi s strani <http://www.tp-link.com/en/>

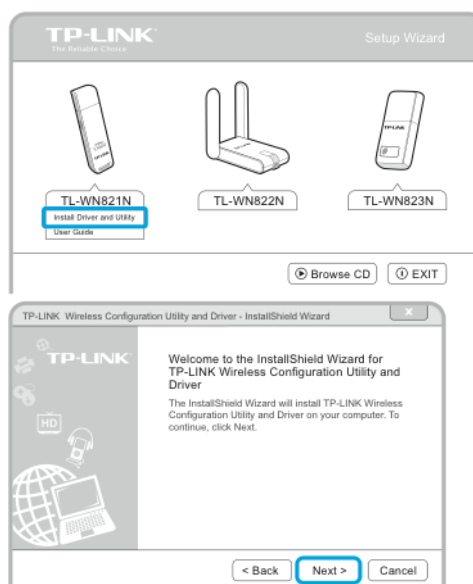
TP-LINK CD vstavite v CD-ROM pogon.  
Na zaslonu se samodejno odpre vsebina CD-ja.

Opomba: če se na zaslonu ne pojavi okno z vsebino CD-ja, poiščite datoteke na CD pogonu in dvokliknite na **Autorun.exe**.



TP LINK, proizvajalec: TP-LINK Technologies Co., LTD, 145 South State College Blvd. Suite 400, Brea, CA 92821, ZDA

Izberite model TL-821N in kliknite na "Install Driver and Utility" (namesti gonilnik in pripomoček za uporabo).




Pojavi se okno "Install Shield Wizard". Kliknite "Next" (naprej) in sledite napotkom za dokončanje procesa namestitve.

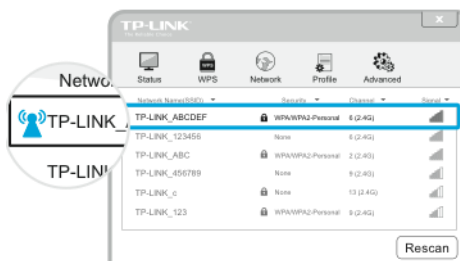
### 3. PRIKLOP V BREŽIČNO OMREŽJE

**Za uporabnike Windows 8/7/Vista/XP:**

Na brezžično omrežje se lahko povežete preko TWCU (TP-LINK pripomoček za brezžično konfiguracijo) ali preko WPS, če vaše omrežje to podpira.

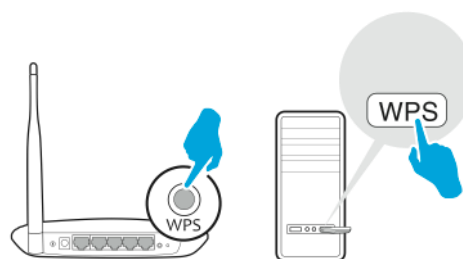
Preko TWCU:

Na seznamu izberite brezžično omrežje, na katerega se želite povezati in kliknite "Connect" (poveži). Če je omrežje zaščiteno, vnesite njegovo geslo. Simbol  označuje uspešno povezavo.

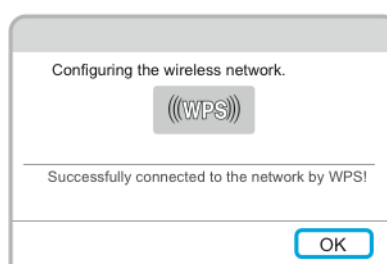


Ali preko WPS:

Na brezžičnem usmerjevalniku ali "gateway" na računalniku pritisnite gumb WPS. V naslednjih 2 minutah pritisnite in 3 sekunde držite WPS gumb na adapterju.

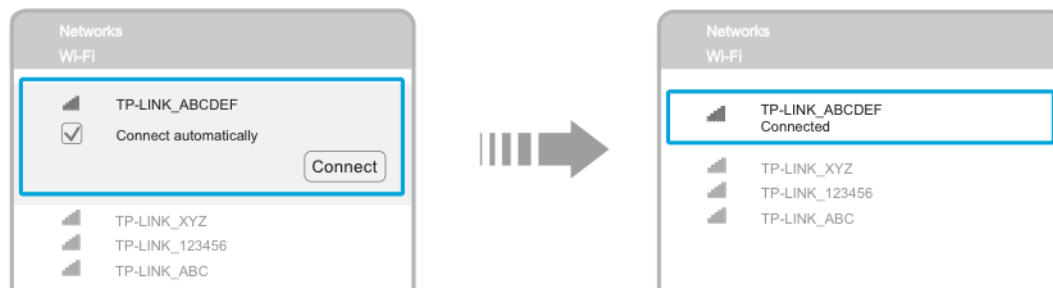



Postopek povezave traja nekaj minut in ko je povezava uspešno vzpostavljena, boste zagledali okno na desni.



### Za uporabnike Windows 8.1:

Za povezavo v brezžično omrežje uporabite vgrajen windows brezžični pripomoček:



Kliknite na simbol  na dnu zaslona, da se pokaže seznam omrežij. Izberite ciljno omrežje in kliknite "Connect" (poveži). Če je omrežje zaščiteno, vnesite geslo.

Postopek povezave traja nekaj sekund. Ko je povezava uspešno vzpostavljena, se pokaže zgornje okno.



## GARANCIJSKI LIST

Conrad Electronic d.o.o. k.d.  
Ljubljanska c. 66, 1290 Grosuplje  
Fax: 01/78 11 250, Tel: 01/78 11 248  
[www.conrad.si](http://www.conrad.si), [info@conrad.si](mailto:info@conrad.si)

Izdelek: **WLAN USB adapter TP-LINK TL-821N**  
Kat. št.: **99 53 10**

### Garancijska izjava:

Dajalec garancije Conrad Electronic d.o.o.k.d. jamči za kakovost oziroma brezhibno delovanje v garancijskem roku, ki začne teči z izročitvijo blaga potrošniku. **Garancija velja na območju Republike Slovenije. Garancija za izdelek je 1 leto.**

Izdelek, ki bo poslan v reklamacijo, vam bomo najkasneje v skupnem roku 45 dni vrnili popravljenega ali ga zamenjali z enakim novim in brezhibnim izdelkom. Okvare zaradi neupoštevanja priloženih navodil, nepravilne uporabe, malomarnega ravnanja z izdelkom in mehanske poškodbe so izvzete iz garancijskih pogojev. **Garancija ne izključuje pravic potrošnika, ki izhajajo iz odgovornosti prodajalca za napake na blagu.**

Vzdrževanje, nadomestne dele in prikladne aparate proizvajalec zagotavlja še 3 leta po preteku garancije.

Servisiranje izvaja družba CONRAD ELECTRONIC SE, Klaus-Conrad-Strasse 1, 92240 Hirschau, Nemčija.

Pokvarjen izdelek pošljete na naslov: Conrad Electronic d.o.o. k.d., Ljubljanska cesta 66, 1290 Grosuplje, skupaj z računom in izpolnjenim garancijskim listom.

Prodajalec: \_\_\_\_\_

Datum izročitve blaga in žig prodajalca:

\_\_\_\_\_

**Garancija velja od dneva izročitve izdelka, kar kupec dokaže s priloženim, pravilno izpolnjenim garancijskim listom.**