

beurer

FB 35



Kopel za noge

Navodila za uporabo



Beurer GmbH - Söflinger Str. 218 - 89077 Ulm, Nemčija Tel.:

+49 (0)731 / 39 89-144 - Faks +49 (0)731 / 39 89-255

www.beurer.com - Pošta: kd@beurer.de



Vsebina

1. Spoznavanje naprave	10	Operacija	13
2. Pravilna uporaba	10	6. Nega in shranjevanje	14
3. Varnostne informacije	11	7. Tehnične specifikacije	14
4. Opiskopel za noge	12	8. Odstranjevanje.....	14
5.			

Spoštovana stranka,

Zahvaljujemo se vam, da ste izbrali enega od naših izdelkov. Naše ime pomeni visokokakovostne, temeljito preizkušene izdelke za uporabo na področju toplote, teže, krvnega tlaka, telesne temperature, pulza, nežne terapije, masaže in zraka.

Pozorno preberite ta navodila za uporabo in jih shranite za poznejšo uporabo, poskrbite, da bodo dostopna tudi drugim uporabnikom, in upoštevajte informacije, ki jih vsebujejo.

Lep pozdrav,
vaša ekipa Beurer

Elementi, vključeni v paket

- Foothbad
- Ta navodila za uporabo

 OPOZORILO

- Enota je namenjena le za domačo/zasebno uporabo in ne za komercialno uporabo.
- To napravo lahko uporabljajo otroci, starejši od 8 let, in osebe z zmanjšanimi fizičnimi, senzoričnimi ali umskimi sposobnostmi ali s pomanjkanjem izkušenj ali znanja, če so pod nadzorom ali če so bili poučeni o varni uporabi naprave in se v celoti zavedajo posledičnih tveganj pri uporabi.
- Otroci se z napravo ne smejo igrati.
- Čiščenja in uporabniškega vzdrževanja ne smejo opravljati otroci, če niso pod nadzorom.
- Če je omrežni priključni kabel te naprave poškodovan, ga mora zamenjati proizvajalec, njegova služba za pomoč strankam ali podobno usposobljena oseba, da bi se izognili kakršnim koli tveganjem.
- Če iz naprave izteka voda, naprave ne smete več uporabljati.
- Naprava ima vročo površino. Osebe, ki niso občutljive na vročino, morajo biti pri uporabi naprave previdne.

Razlaga simbolov

V navodilih za uporabo in na tipski ploščici so uporabljeni naslednji simboli:



OPOZORILO Opozorilo o nevarnosti poškodb ali nevarnosti za zdravje.



OPOZORILAVarnostne informacije o morebitnih poškodbah naprave/pribora.



OpombaPomembne informacije.



Naprava ima dvojno zaščitno izolacijo in zato ustreza zaščitnemu razredu 2.



Uporabljajte samo v zaprtih prostorih

1. Spoznavanje naprave

Koristno za vaša stopala

Naša stopala imajo v življenju nosilno vlogo - nosijo celotno telesno težo. Zato je treba za vaša stopala skrbeti. Na voljo so različne metode:

- **Kneippove kopeli za noge:** izmenične vroče in hladne kopeli so temelj zdravja Sebastiana Kneippa, filozofija.
- **Masaža refleksnega območja stopal:** masaža refleksnega območja stopal je zelo priljubljena masažna tehnika, pri kateri naj bi z masažo stopal vplivali na celotno telo.
- **Kopel z mehurčki za noge:** kopel z mehurčki za noge je preprosta in priljubljena metoda za domačo nego stopal. S pomočjo kopeli za noge lahko sami aktivno naredite nekaj dobrega za svoja stopala tako pogosto, kot želite.

Ta kopel za noge z mehurčki je bogato opremljena:

- Masažni podplat,
- 3 odstranljivi nastavki za nego stopal:
 - Masažni pribor,
 - Čopič,
 - Sredstvo za odstranjevanje koruze in mozoljev,
- 3 funkcije: vibracijska masaža, masaža z mehurčki in temperatura vode,
- Infrardeče svetlobne pike.

S to kopeljo za noge sprostite sebe in svoja stopala. Ima lahko naslednje blagodejne učinke:

- spodbuja krvni obtok,
- spodbuja regeneracijo celic,
- poživlja in poživlja stopala,
- sprošča napete mišice.



Opomba

Tople kopeli za noge z izvlečki arnike, rožmarina ali morske soli izboljša prekrvavitev. Tople kopeli za noge s sivko ali timijanom imajo sproščujoč učinek in so blagoslov za izčrpana stopala.

2. Pravilna uporaba spletne strani

Ta naprava je namenjena izključno negi vaših stopal.



OPOZORILO

Ne uporabljajte kopeli za noge

- če imate spremembe, ki so posledica bolezni ali poškodbe v predelu stopala (npr. odprte rane, bradavice, glivična okužba),
- z živalmi,
- dlje kot 40 minut (nevarnost pregretja) in pred ponovno uporabo počakajte vsaj 15 minut, da se ohladi.

Pred uporabo kopeli za noge se posvetujte s svojim zdravnikom.

- če niste prepričani, ali je kopel za noge primerna za vas,
- če imate resno bolezen ali okrevate po operaciji stopala,
- če imate sladkorno bolezen ali trombozo,

- če imate težave z nogami ali stopali (npr. krčne žile, vnetje žil),
- če imate bolečine nejasnega izvora.

Naprava je namenjena samo za namene, opisane v teh navodilih za uporabo. Proizvajalec ni odgovoren za škodo, ki nastane zaradi neustrezne ali neprevidne uporabe.

3. Varnostne informacije

Pozorno preberite ta navodila za uporabo. Neupoštevanje spodnjih informacij lahko povzroči telesne poškodbe ali materialno škodo. Ta navodila hranite na varnem mestu, kjer jih lahko preberejo tudi druge osebe, ki uporabljajo napravo. Ta navodila vedno predajte skupaj z napravo, če jo prodajate ali prenašate naprej.



Opomba

- Otroci naj se ne približujejo embalažnim materialom. Nevarnost zadušitve.
- Pred uporabo se prepričajte, da naprava in dodatki nimajo vidnih znakov poškodb. Če ste v dvomih, naprave ne uporabljajte in se obrnite na prodajalca ali na določen naslov za pomoč strankam.
- Če med uporabo pride do kakršne koli napake ali okvare, napravo takoj izklopite in izvlecite vtič iz omrežne vtičnice. Naprave nikoli ne poskušajte popraviti sami. Nepravilna popravila lahko uporabnika izpostavijo velikim tveganjem.
- Napajalnega kabla ne raztegujte, zvijate ali zvijajte. V kabel ne vstavljajte igel, igel ali ostrih predmetov.
- Napajalnega kabla ne postavljajte na ostre ali koničaste predmete in ga ne vleci čez njih.
- Vtič vstavite v vtičnico, ki je zaščiten pred vlago, vodo in vodnimi curki.
- Otroci morajo biti pri uporabi te naprave pod nadzorom.
- Če želite napolniti kopel za noge, je ne smete postaviti v tuš, kad ali umivalnik.
- V nobenem primeru ne odpirajte ohišja.
- Če je naprava padla ali se kako drugače poškodovala, je ne smete več uporabljati.
- Popravila na električnih napravah lahko izvajajo le usposobljene osebe. Nepravilna popravila lahko povzročijo veliko nevarnost za uporabnika. V primeru popravil se obrnite na našo službo za pomoč strankam ali na pooblaščenega prodajalca.

Električni udar



OPOZORILO

Tako kot z drugimi električnimi napravami je treba tudi s to kopalno kadjo za noge ravnati previdno in pozorno, da bi preprečili nevarnost električnega udara.

Zato se sme naprava uporabljati le na naslednji način:

- Samo z omrežno napetostjo, ki je navedena na napravi.
- Naprave ne uporabljajte, če so na napravi ali kateri koli njeni dodatni opremi vidne poškodbe.
- Naprave nikoli ne uporabljajte med nevihto.

V primeru okvare ali nepravilnega delovanja napravo takoj izklopite in jo izključite iz električnega omrežja. Nikoli ne potegnite za napajalni kabel ali za napravo, da bi izključili vtič iz vtičnice. Naprave nikoli ne držite ali prenašajte za napajalni kabel. Kable hranite stran od vročih površin.

Kopeli za noge ne smete nikoli priključiti na električno omrežje, ko so vaše noge že v vodi. Če se naprava poškoduje, lahko pride do smrtno nevarnega električnega udara.



Poskrbite, da vtič in napajalni kabel ne prideta v stik z vodo ali drugimi tekočinami. Zato je treba

napravo uporabljati na naslednji način:

- samo v suhih notranjih prostorih (npr. nikoli v kopalni kadi ali savni),
- le s suhimi rokami.

Naprave nikoli ne potopite v vodo. Če naprava pade v vodo, je nikoli ne poskušajte pobrati. Vtič takoj izključite iz električne vtičnice.

Nevarnost požara



OPOZORILO

Če napravo uporabljate nepravilno ali če je ne uporabljate v skladu s temi navodili za uporabo, obstaja nevarnost požara.

Zaradi tega lahko masažno napravo uporabljate le na naslednji način:

- Naprave nikoli ne puščajte brez nadzora, zlasti če so v bližini otroci.
- Naprave nikoli ne uporabljajte pod pokrivali, kot so odeje ali blazine.
- Naprave nikoli ne uporabljajte v bližini bencina ali drugih lahko vnetljivih snovi.

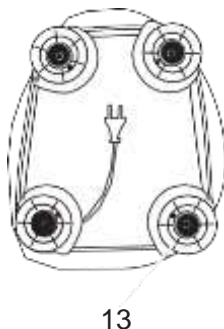
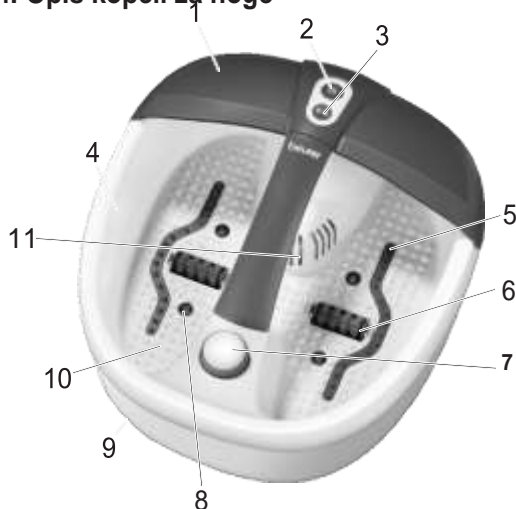
Ravnanje s spletno stranjo



POZOR

- Po vsaki uporabi in pred vsakim čiščenjem napravo izklopite in odklopite napajanje.
- Napravo hranite stran od visokih temperatur.
- Nikoli ne stojte v kopeli za noge.
- Naprava med polnjenjem ne sme biti priključena na električno omrežje.
- Pred premikanjem ali čiščenjem kopeli za noge jo vedno izklopite in izvlecite vtič iz omrežne vtičnice.
- Zavedajte se, da lahko nekateri izdelki za kopel v kombinaciji z masažo z mehurčki ustvarijo veliko pene. Zato kopeli za noge ne puščajte brez nadzora in jo nemudoma izklopite, če se nabere preveč pene.

4. Opis kopeli za noge



1. Zaščita pred brizganjem
2. Funkcijski gumb
3. Funkcijski gumb
4. Oznaka stopnje napoljenosti
5. Bubble bar
6. Nastavek za masažni valjček
7. Zamenljivi nastavki za pedikuro a odstranjevalec kalusov
b Ščetka
c Masažni pripomoček
8. Infrardeče svetlobne pike
9. Gumijaste nogice (na spodnji strani naprave)
10. Naslonjalo za noge z masažnimi naslanjači
11. Pokrov filtra
12. Odstranljiv aromatični filter
13. Navijalnik kabla (na spodnji strani naprave)



5. Delovanje

Začetek

- Odstranite embalažo
- Preverite, ali so naprava, napajalnik in kabli poškodovani.
- Preden kopel za noge priključite, jo napolnite s toplo ali hladno vodo do oznake za napolnjenost (približno 2-3 cm).
- Kabel napeljite varno, da ne bo nevarnosti, da bi se kdo spotaknil ob njega.

Udobno se namestite na stol, stopala položite na naslonjalo za noge in rahlo pritisnite. V kopeli za noge nikoli ne stojte. Gumijaste nogice na podstavku naprave preprečujejo njeno drsenje.

Naprava ima dve funkciji masaže:

- Funkcija 1  masaža z mehurčki, infrardeča svetloba in ogrevanje vode
- Funkcija 2  aktiviranje vibracijske masaže

Masaža z mehurčki, infrardeča svetloba in nadzor temperature vode



- Pritisnite gumb -, da ponovno izklopite masažo z mehurčki (z infrardečo svetlobo)
- Pritisnite gumb -, da ponovno izklopite masažo z mehurčki (z infrardečo svetlobo in nadzorom temperature vode).

Te funkcije so na voljo samo skupaj.

Izbirna vibracijska masaža

Med masažo z mehurčki z infrardečo svetlobo in nadzorom temperature vode lahko vklopite vibracijsko masažo. Vibracijska masaža bo delovala le, ko je vključena masaža z mehurčki z infrardečo svetlobo in uravnavanjem temperature vode. Ne morete je uporabljati ločeno.



- Pritisnite gumb -, da aktivirate vibracijsko masažo.



- Če želite vibracijsko masažo ponovno izklopiti, pritisnite gumb -.

Masažni valj

S premikanjem stopal naprej in nazaj po dveh masažnih valjih, ki sta vgrajena v spodnji del kopeli za noge, lahko doživite poseben učinek masaže. Masažna valjčka lahko po želji odstranite tako, da ju močno potegneta navzgor. Pri nameščanju valjčkov pazite, da je pritrilni element valjčka usmerjen navzdol, kot je prikazano na sliki.

Odstranljivi nastavki

Izbrano pritrlditev namestite na priloženo ogrodje. S **krtačnim nastavkom** lahko stimulirate refleksne cone na podplatih stopal. **Masažni nastavek** poskrbi za blagodejno masažo stopal in spodbuja cirkulacijo. Nastavek **za odstranjevanje ogrcev in mozoljev** se uporablja za odstranjevanje odmrlih kožnih celic in mozoljev.

Magnetno polje in infrardeča svetloba

Kopel za noge ima 16 magnetov in 4 infrardeče svetlobne točke, ki so vgrajene v kad za noge. Pomagajo pospeševati krvni obtok in stimulirajo refleksne točke.

Odstranljiv aromatični filter

Snemljiv aromatični filter omogoča enostavno dodajanje dodatkov za kopel, kot so kristali za kopel, soli za kopel itd. To storite tako, da z naprave odstranite pokrov filtra [11] in ga potegneta navzgor. Odstranite aromatični filter [12]. Dodajte izdelke za kopel do višine oznake na notranji strani filtra/pod prvo linijo luknjic. Zdaj pritrldite filter pod pokrov filtra. Pri tem upoštevajte oznake puščic na filtru in kopeli za noge; te označujejo pravilen položaj filtra. Obe puščici morata kazati druga na drugo. Ponovno pritrldite pokrov filtra.

Filter lahko po uporabi preprosto odstranite in očistite. Filter sperite s čisto vodo. Upoštevajte oznako stopnje napolnjenosti na filtru in filtra ne napolnite nad to oznako.

Zavedajte se, da lahko nekateri izdelki za kopel v kombinaciji z masažo z mehurčki ustvarijo veliko pene. Zato kopeli za noge ne puščajte brez nadzora in jo nemudoma izklopite, če se nabere preveč pene.

Opomba

- Masaža določene točke na stopalu lahko vpliva na ustrezen organ v telesu. Kljub temu priporočamo, da pred uporabo masaže točkovnega refleksnega območja preučite ustrezno literaturo in se za dosego zelenega učinka pozanimajte pri svojem zdravniku.

Po uporabi izlijte vodo čez ožjo stran kopalne kadi za noge.

6. Nega in shranjevanje

Po uporabi enoto sperite z vodo iz pipe. Kopel za noge lahko očistite z blagim gospodinjskim čistilom, ki se ne peni, npr. z nevtralnimi kislinami.

Če želite po čiščenju posušiti zračni vod, za približno 10 sekund vklopite nastavev za mehurčke. S krpo obrišite morebitne kapljice.

Opomba

- Voda ne sme prodreti v notranjost kopalne kadi.
- Kopel za noge shranjujte v originalni embalaži v suhem prostoru.
- Ne puščajte ga odprtega dlje časa.

7. Tehnične specifikacije

Omrežni priključek 220-240 V ~ 50/60 Hz 140 W

8. Odstranjevanje

Napravo odstranite v skladu z direktivo ES - OEEO (odpadna električna in elektronska oprema). Če imate kakršnakoli vprašanja, se obrnite na ustrezne lokalne organe.

