



NAVODILA ZA UPORABO

Termometer/vlagomer Basetech WS 9400

Kataloška št.: 13 80 338



BASETech

Kazalo

Predvidena uporaba	2
Vsebina paketa	2
Razlaga simbolov	2
Varnostni napotki	3
Upravljalni elementi	3
Priprava na uporabo	4
a) Vstavljanje/menjava baterij	4
b) Osnovne nastavitve	4
c) Montaža	4
Vzdrževanje in čiščenje	5
Odstranjevanje	5
a) Izdelek	5
b) Baterije/akumulatorji	5
Tehnični podatki	5
Garancijski list	7

Predvidena uporaba

Proizvajalec in prodajalec ne prevzemata odgovornosti za nepravilne izmerjene vrednosti in posledice, ki bi iz tega lahko sledile. Izdelek je predviden samo za domačo rabo kot indikator temperature in vlažnosti zraka ter ni absolutno natančen. Ta izdelek ni primeren za uporabo v medicinske namene ali za obveščanje javnosti. Pridržujemo si pravico do sprememb tehničnih podatkov te naprave brez vnaprejšnjega opozorila.

Iz varnostnih razlogov in iz razlogov skladnosti (CE) predelava in/ali spreminjanje izdelka nista dovoljena. Če boste izdelek uporabljali v namene, ki niso v skladu z zgoraj opisanimi, se lahko izdelek poškoduje. Poleg tega lahko neustrezna uporaba izdelka pripelje do nevarnosti kot so na primer kratek stik, požar, električni udar itd. Natančno preberite navodila za uporabo in jih shranite, če jih boste morda želeli kasneje ponovno prebrati. Izdelek lahko predate v uporabo tretji osebi samo skupaj s temi navodili za uporabo.

Izdelek izpolnjuje zakonske, državne in evropske zahteve. Vsa imena podjetij in poimenovanja izdelkov v teh navodilih za uporabo so blagovne znamke svojih lastnikov. Vse pravice pridržane.

Vsebina paketa

- Termometer/vlagomer
- Navodila za uporabo

Razlaga simbolov



Ta simbol se uporablja, če je lahko ogroženo vaše zdravje, npr. zaradi električnega udara.



Simbol s klicajem opozarja na posebne nevarnosti pri uporabi, delovanju ali upravljanju naprave.



Simbol puščice opozarja na posebne nasvete in napotke glede upravljanja izdelka.

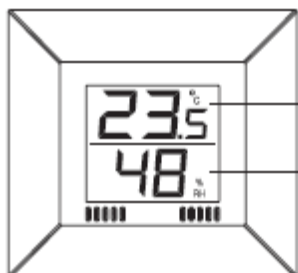
Varnostni napotki



Pozorno preberite navodila za uporabo in upoštevajte predvsem varnostne napotke. Če ne boste upoštevali varnostnih napotkov in napotkov za pravilno ravnanje z izdelkom v teh navodilih za uporabo, proizvajalec ne prevzema odgovornosti za poškodbe oseb in materialno škodo, ki lahko nastane pri tem. Poleg tega v takšnih primerih izgubite pravico do uveljavljanja garancije.

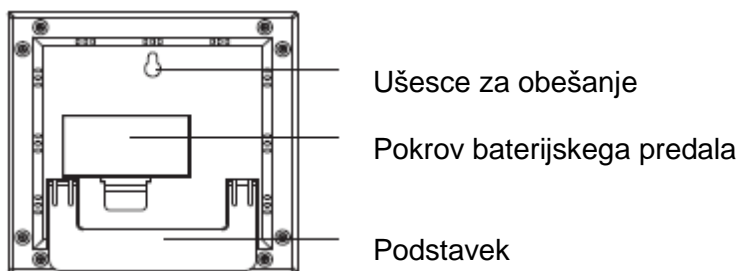
- Izdelek ni igrača. Poskrbite, da se ne bo nahajal v bližini otrok in domačih živali.
- Pazite, da embalaže ne boste pustili nenadzorovano ležati. Vašim otrokom je lahko nevarna igrača.
- Izdelek zaščitite pred ekstremnimi temperaturami, neposredno sončno svetlobo, močnimi tresljaji, visoko vlažnostjo, mokroto, vnetljivimi plini, hlapi in topili.
- Izdelka ne izpostavljajte mehanskim obremenitvam.
- Ko varna uporaba naprave več ni možna, jo nehajte uporabljati in jo zaščitite pred nenamerno uporabo. Varna uporaba naprave več ni možna, ko opazite naslednje:
 - vidne poškodbe na napravi,
 - naprava več ne deluje pravilno,
 - naprava je bila dalj časa shranjena pod neugodnimi pogoji okolice ali
 - je bila izpostavljena znatnim obremenitvam pri prevozu.
- Z izdelkom ravnajte pazljivo. Lahko se poškoduje ob sunkih, udarcih ali že ob padcu z majhne višine.
- Pri vstavljanju baterij/akumulatorjev bodite pozorni na pravilno polarnost.
- Če naprave dalj časa ne nameravate uporabljati, odstranite baterije/akumulatorje, saj boste s tem preprečili morebitno škodo, ki lahko nastane zaradi iztekanja. Iztečene ali poškodovane baterije/akumulatorji lahko ob stiku s kožo povzročijo razjede. Priporočamo, da pri rokovanju s poškodovanimi baterijami/akumulatorji nosite zaščitne rokavice.
- Baterije/akumulatorje shranjujte izven dosega otrok. Baterije/akumulatorji naj ne ležijo po stanovanju, saj obstaja nevarnost, da jih otroci ali hišni ljubljenci pogoltnejo.
- Vse baterije/akumulatorje zamenjajte hkrati. Mešanje starih in novih baterij/akumulatorjev lahko pripelje do iztekanja baterij/akumulatorjev in do poškodb naprave.
- Baterij/akumulatorjev ne razstavljajte, ne mečite jih v ogenj in pazite, da ne pride do kratkega stika. Navadnih, nepolnilnih baterij nikoli ne poskušajte polniti. Obstaja nevarnost eksplozije!
- V primeru dvomov o delovanju, varnosti ali priključitvi izdelka se obrnite na strokovnjaka.
- Vzdrževalna dela, prilagoditve in popravila lahko izvajajo izključno strokovnjaki oz. specializirane delavnice.
- Če imate še dodatna vprašanja, vendar v teh navodilih za uporabo ne najdete odgovorov, prosimo, da se obrnete na našo servisno službo ali drugega strokovnjaka.

Upravljalni elementi



Sobna temperatura v stopinjah Celzija (°C)

Notranja vlažnost zraka v % rel. vl.



Priprava na uporabo

a) Vstavljanje/menjava baterij

Napajanje termometra/vlagomera poteka z dvema 1,5 V baterijama tipa AAA (Micro, IEC LR3). Pri vstavljanju in menjavi baterij upoštevajte spodnje korake:

- S prstom ali drugim trdim predmetom sezite v luknjo na spodnji sredini baterijskega predala, privzdignite pokrov baterijskega predala in ga odstranite.
- Vstavite baterije z upoštevanjem pravilne polarnosti (glejte oznako).
- Ponovno namestite pokrov baterijskega predala.



Za zagotovitev optimalnega delovanja je priporočljivo, da enkrat na leto zamenjate vse baterije.

b) Osnovne nastavitve

Takoj ko vstavite baterije, se za kratek čas pojavijo vsi segmenti LCD-prikazovalnika. Nato so prikazane izmerjene vrednosti temperature in vlažnosti zraka.



Če se v nekaj sekundah ne pojavi prikaz sobne temperature, za najmanj 30 sekund odstranite baterije in jih nato ponovno vstavite.

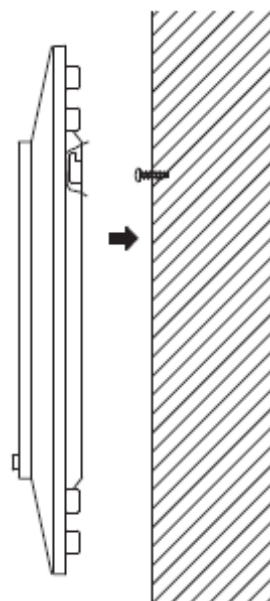
c) Montaža

Termometer/vlagomer prejmete skupaj s snemljivim podstavkom, tako da je možna postavitve na ravno podlago ali montaža na steno. Montaža na steno:

- V želeno steno privijte vijak (NI priložen), glava vijaka pa naj pri tem moli iz stene pribl. 5 mm.
- Napravo s pomočjo ušesca za obešanje na zadnji strani previdno obesite na ta vijak.



Preden termometer/vlagomer izpustite, se prepričajte, da varno visi na vijaku.



Vzdrževanje in čiščenje

- Za čiščenje prikaza in ohišja lahko uporabite samo mehko, rahlo navlaženo krpo. Ne uporabljajte čistilnih sredstev z vsebnostjo topil ali abrazivnih čistilnih sredstev.
- Naprave ne potaplajte v vodo.
- Takoj odstranite šibke baterije, saj boste tako preprečili iztekanje ali poškodbe. Baterije zamenjajte samo z baterijami priporočenega tipa.
- Naprave ne poskušajte sami popravljati. Napravo pošljite svojemu trgovcu, ki bo poskrbel, da jo bodo preverili usposobljeni strokovnjaki. Z odpiranjem ohišja in nepravilno uporabo izgubite pravico do uveljavljanja garancije.

Odstranjevanje

a) Izdelek



Odslužene elektronske naprave vsebujejo reciklažne materiale in ne sodijo med gospodinjske odpadke.



Izdelek ob koncu njegove življenjske dobe odstranite v skladu z veljavnimi zakonskimi določili.

Iz naprave vzemite morebitne vstavljene baterije/akumulatorje in jih odstranite ločeno od izdelka.

b) Baterije/akumulatorji

Kot potrošnik ste zakonsko zadolženi (Uredba o baterijah in akumulatorjih in o ravnanju z odpadnimi baterijami in akumulatorji) vrniti vse odpadne baterije in akumulatorje. Metanje tovrstnih odpadkov med gospodinjske odpadke je prepovedano.



Da baterije/akumulatorji vsebujejo škodljive snovi, označuje tudi simbol levo, ki opozarja na prepoved metanja baterij/akumulatorjev med gospodinjske odpadke. Oznake za škodljive težke kovine so: Cd = kadmij, Hg = živo srebro, Pb = svinec (oznake se nahajajo na baterijah/akumulatorjih npr. pod levo prikazanim simbolom smetnjaka).

Odslužene baterije/akumulatorje lahko brezplačno oddate na občinski deponiji, v naši trgovini ali povsod tam, kjer se baterije/akumulatorji tudi prodajajo.

S tem boste izpolnili svoje državljanske dolžnosti in prispevali k varstvu okolja.

Tehnični podatki

Merilno območje sobne temperature: 0 °C do +50 °C z ločljivostjo 0,1 °C
..... (prikaz "OF.L°C" izven tega območja)

Merilno območje notranje rel. vlažnosti zraka: 20-95 % rel. vl. z ločljivostjo 1 %
..... (prikaz "- -" izven tega območja)

Merilni intervali sobne temperature in vlažnosti zraka: vsakih 20 s

Napajanje: 2 x 1,5 V baterija tipa AAA (Micro, IEC LR3)

Življenjska doba baterij: pribl. 24 mesecev (priporočamo alkalne baterije)

Pogoji za delovanje/shranjevanje: 0 do +50 °C, 20-95 % rel. vl.

Mere (Š x V x G): pribl. 118 x 108 x 18 mm

Teža: pribl. 84 g

Ta navodila za uporabo so publikacija podjetja Conrad Electronic d.o.o. k.d., Ljubljanska cesta 66, 1290 Grosuplje.

Pridržujemo si vse pravice vključno s prevodom. Za kakršnokoli reproduciranje, npr. fotokopiranje, snemanje na mikrofilm ali zajemanje z elektronskimi sistemi za obdelavo podatkov, je potrebno pisno dovoljenje izdajatelja. Ponatiskovanje, tudi delno, je prepovedano.

Ta navodila za uporabo so v skladu s tehničnim stanjem izdelka v času tiskanja navodil. Pridržujemo si pravico do sprememb tehnike in opreme.

© 2016 by **Conrad Electronic d.o.o. k.d.**



GARANCIJSKI LIST

Izdelek: **Termometer/vlagomer Basetech WS 9400**
Kat. št.: **13 80 338**

Conrad Electronic d.o.o. k.d.
Ljubljanska c. 66, 1290 Grosuplje
Fax: 01/78 11 250, Tel: 01/78 11
248
www.conrad.si, info@conrad.si

Garancijska izjava:

Proizvajalec jamči za kakovost oziroma brezhibno delovanje v garancijskem roku, ki začne teči z izročitvijo blaga potrošniku. **Garancija velja na območju Republike Slovenije.**

Garancija za izdelek je 1 leto.

Izdelek, ki bo poslan v reklamacijo, vam bomo najkasneje v skupnem roku 45 dni vrnilo popravljene ali ga zamenjali z enakim novim in brezhibnim izdelkom. Okvare zaradi neupoštevanja priloženih navodil, nepravilne uporabe, malomarnega ravnanja z izdelkom in mehanske poškodbe so izvzete iz garancijskih pogojev. **Garancija ne izključuje pravic potrošnika, ki izhajajo iz odgovornosti prodajalca za napake na blagu.**

Vzdrževanje, nadomestne dele in priklopne aparate proizvajalec zagotavlja še 3 leta po preteku garancije.

Servisiranje izvaja proizvajalec sam na sedežu firme CONRAD ELECTRONIC SE, Klaus-Conrad-Strasse 1, Nemčija.

Pokvarjen izdelek pošljete na naslov: Conrad Electronic d.o.o. k.d., Ljubljanska cesta 66, 1290 Grosuplje, skupaj z izpolnjenim garancijskim listom.

Prodajalec: _____

Datum izročitve blaga in žig prodajalca:

Garancija velja od dneva izročitve izdelka, kar kupec dokaže s priloženim, pravilno izpolnjenim garancijskim listom.