



NAVODILA ZA UPORABO

Termometer Basetech E0217

Kataloška št.: 14 26 893



BASETech

Kazalo

Predvidena uporaba	2
Vsebina paketa	2
Aktualna navodila za uporabo	3
Varnostni napotki	3
a) Splošno	3
b) Baterija	3
Upravljalni elementi	4
Simboli na prikazovalniku	4
Priprava na uporabo	4
Aktivacija in menjava baterije	4
Postavitev ali obešanje	4
Upravljanje	5
a) Prikaz temperature	5
b) Prikaz in brisanje maks./min. vrednosti	5
Vzdrževanje in čiščenje	5
Odstranjevanje	5
a) Izdelek	5
b) Baterije	6
Tehnični podatki	6
Garancijski list	7

Predvidena uporaba

Izdelek je namenjen merjenju temperature v stopinjah Celzija (°C) ali stopinjah Fahrenheita (°F), ki je prikazana na vgrajenem LCD-prikazovalniku. Prikaz enote je možno preklapljati. Naprava shranjuje maksimalne in minimalne vrednosti temperature dneva, ki jih lahko po želji prikličete.

Izdelek lahko uporabljate samo v zaprtih prostorih. Uporaba na prostem torej ni dovoljena. Obvezno je treba preprečiti stik z vlago, npr. v kopalnici ipd.

Iz varnostnih razlogov in iz razlogov skladnosti (CE) predelava in/ali spreminjanje izdelka nista dovoljena. Če boste izdelek uporabljali v namene, ki niso v skladu z zgoraj opisanimi, se lahko izdelek poškoduje. Poleg tega lahko neustrezna uporaba izdelka pripelje do nevarnosti kot so na primer kratek stik, požar, električni udar itd. Natančno preberite navodila za uporabo in jih shranite, če jih boste morda želeli kasneje ponovno prebrati. Izdelek lahko predate v uporabo tretji osebi samo skupaj s temi navodili za uporabo.

Izdelek izpolnjuje zakonske, državne in evropske zahteve. Vsa imena podjetij in poimenovanja izdelkov v teh navodilih za uporabo so blagovne znamke svojih lastnikov. Vse pravice pridržane.

Vsebina paketa

- Termometer
- Gumbna baterija tipa CR2025 (tovarniško vstavljena)
- Navodila za uporabo

Aktualna navodila za uporabo

Aktualna navodila za uporabo si lahko prenesete z naše spletne strani www.conrad.com/downloads ali pa skenirate QR-kodo, ki jo vidite desno. Upoštevajte napotke na spletni strani.



Varnostni napotki



Pozorno preberite navodila za uporabo in upoštevajte predvsem varnostne napotke. Če ne boste upoštevali varnostnih napotkov in napotkov za pravilno ravnanje z izdelkom v teh navodilih za uporabo, proizvajalec ne prevzema odgovornosti za poškodbe oseb in materialno škodo, ki lahko nastane pri tem. Poleg tega v takšnih primerih izgubite pravico do uveljavljanja garancije.

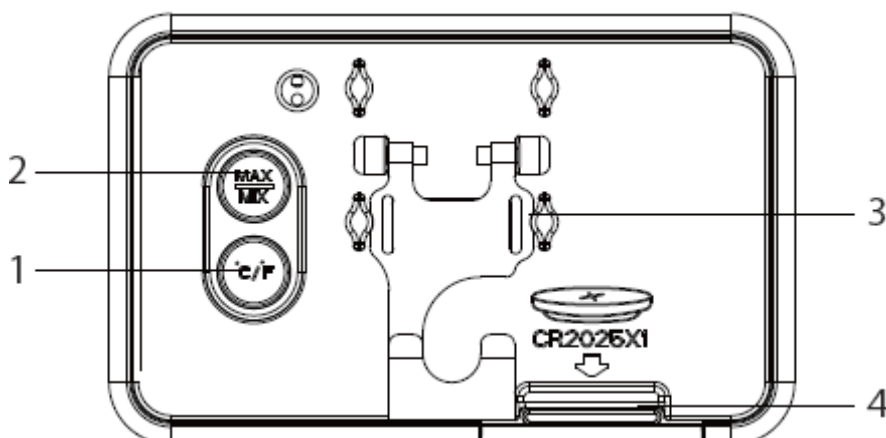
a) Splošno

- Izdelek ni igrača. Poskrbite, da se ne bo nahajal v bližini otrok in domačih živali.
- Pazite, da embalaže ne boste pustili nenadzorovano ležati. Vašim otrokom je lahko nevarna igrača.
- Izdelek zaščitite pred ekstremnimi temperaturami, neposredno sončno svetlobo, močnimi tresljaji, visoko vlažnostjo, mokroto, vnetljivimi plini, hlapi in topili.
- Izdelka ne izpostavljajte mehanskim obremenitvam.
- Ko varna uporaba naprave več ni možna, jo nehajte uporabljati in jo zaščitite pred nenamerno uporabo. Varna uporaba naprave več ni možna, ko opazite naslednje:
 - vidne poškodbe na napravi,
 - naprava več ne deluje pravilno,
 - naprava je bila dalj časa shranjena pod neugodnimi pogoji okolice ali
 - je bila izpostavljena znatnim obremenitvam pri prevozu.
- Z izdelkom ravnajte pazljivo. Lahko se poškoduje ob sunkih, udarcih ali že ob padcu z majhne višine.
- Upoštevajte tudi varnostne napotke in navodila za uporabo drugih naprav, ki jih priključite na ta izdelek.
- V primeru dvomov o delovanju, varnosti ali priključitvi izdelka se obrnite na strokovnjaka.
- Vzdrževalna dela, prilagoditve in popravila lahko izvajajo izključno strokovnjaki oz. specializirane delavnice.
- Če imate še dodatna vprašanja, vendar v teh navodilih za uporabo ne najdete odgovorov, prosimo, da se obrnete na našo servisno službo ali drugega strokovnjaka.

b) Baterija




- Pri vstavljanju baterije pazite na pravilno polarnost.
- Če naprave dalj časa ne nameravate uporabljati, odstranite baterijo, saj boste s tem preprečili škodo, ki lahko nastane zaradi iztekanja. Iztečene ali poškodovane baterije lahko ob stiku s kožo povzročijo razjede. Priporočamo, da pri rokovanju s poškodovanimi baterijami nosite zaščitne rokavice.
- Baterijo shranjujte izven dosega otrok. Baterija naj ne leži po stanovanju, saj obstaja nevarnost, da jo otroci ali domače živali pogoltnejo.
- Baterij ne razstavljajte, ne mečite jih v ogenj in pazite, da ne pride do kratkega stika. Navadnih, nepolnilnih baterij nikoli ne poskušajte polniti. Obstaja nevarnost eksplozije!

Upravljalni elementi



- 1 Tipka °C / °F
- 2 Tipka **MAX MIN**
- 3 Podstavek/obešalo
- 4 Držalo za baterijo (izvlečno)

Simboli na prikazovalniku

MIN / MAX	Simbol MIN / simbol MAX
°C / °F	Simbola za prikaz enote temperature
	Simbol baterije
	Simbol za zmrzal (se pojavi pri temperaturah, nižjih od 0 °C)
	Simbol termometra

Priprava na uporabo

Aktivacija in menjava baterije

- Ob dostavi je v baterijski predal že vstavljena gumbna baterija. Pred prvo uporabo izvalcite zaščitni trak iz umetne mase iz baterijskega predala. Zaščitni trak je namenjen preprečevanju predčasnega praznjenja baterije.
- Takoj ko prikaz postane občutno šibkejši ali pa popolnoma izgine, je treba zamenjati baterijo. Pri vstavljanju baterije upoštevajte naslednje korake:
- Držalo za baterijo (4) izvalcite iz spodnje strani termometra (upoštevajte smer puščice).
- V držalo za baterijo vstavite 3 V baterijo tipa CR2025 (priložena) in pri tem pazite na pravilno polarnost (upoštevajte plus/+ in minus/-).
- Držalo za baterijo ponovno potisnite v napravo s pravilno usmeritvijo. Poskrbite za to, da pravilno zaskoči v ohišju.

→ Pri vstavljanju/menjavi baterije si pomagajte tudi s skico na zadnji strani izdelka.

Postavitev ali obešanje

- Odprite podstavek (3) navzdol. Izdelek s podstavkom postavite na vodoravno, stabilno in dovolj veliko površino. Dragocene površine pohištva zaščitite s primerno podlago, sicer lahko izdelek povzroči praske.
- Zaprite podstavek (3) navzgor. Obesite izdelek na primernem mestu v hladilniku ali pa ga pritrdite z magnetom na feromagnetno podlago.

Upravljanje

a) Prikaz temperature

- Ko vstavite baterijo, se za kratek čas pojavijo vsi elementi prikaza na LCD-prikazovalniku.
- Prikazana je trenutna temperatura.
- Za izbiro enote temperature pritisnite tipko °C / °F (1). Enota se preklopi.
- S ponovnim pritiskom jo preklopite nazaj v izhodiščni položaj. Izbirate lahko med stopinjami Celzija in stopinjami Fahrenheita.
- Ko izmerjena temperatura naraste nad +60 °C, je prikazan napis **HH.H**.
- Ko izmerjena temperatura pade pod -20 °C, je prikazan napis **LL.L**.

b) Prikaz in brisanje maks./min. vrednosti

- Za prikaz maksimalnih in minimalnih vrednosti temperature pritisnite tipko **MAX MIN** (2). Z enkratnim pritiskom prikličete prikaz izmerjene maksimalne temperature, z dvakratnim pritiskom prikaz izmerjene minimalne temperature, s trikratnim pritiskom pa prikaz na LCD-prikazovalniku ponovno preklopi nazaj na prikaz trenutne temperature.
- Skupaj z vrednostjo je prikazan simbol **MIN** (minimalna vrednost) ali **MAX** (maksimalna vrednost).
- Če prikaza maksimalne in minimalne vrednosti temperature ne preklopite/izklopite, potem se prikaz temperature na LCD-prikazovalniku čez pribl. 10 sekund vrne na običajen prikaz.
- Za brisanje maksimalnih in minimalnih vrednosti temperature pritisnite in držite tipko **MAX MIN** (2).
- Če odstranite in ponovno vstavite baterijo, se shranjene vrednosti prav tako izbrišejo, prav tako se ponastavi celoten pomnilnik izdelka.

Vzdrževanje in čiščenje

- V notranjosti izdelka ni sestavnih delov, ki bi jih lahko sami vzdrževali, zato naprave nikoli ne odpirajte/razstavljajte. Naprave vam z izjemo občasnega čiščenja ni treba vzdrževati.
- Pred čiščenjem odstranite baterijo.
- V nobenem primeru ne smete uporabljati agresivnih čistilnih sredstev, čistilnega alkohola ali drugih kemičnih raztopin, saj lahko ta sredstva uničijo ohišje ali celo negativno vplivajo na delovanje naprave.
- Za čiščenje izdelka uporabite suho krpo brez kosmov. Pazite, da pri čiščenju ne boste premočno pritiskali na površino, sicer lahko nastanejo praske.
- Prah lahko zelo enostavno odstranite z uporabo čistega čopiča z dolgimi ščetinami.

Odstranjevanje

a) Izdelek



Odslužene elektronske naprave vsebujejo reciklažne materiale in ne sodijo med gospodinjske odpadke.



Izdelek ob koncu njegove življenjske dobe odstranite v skladu z veljavnimi zakonskimi določili.

Iz naprave vzemite morebitne vstavljene baterije in jih odstranite ločeno od izdelka.

b) Baterije



Kot potrošnik ste zakonsko zadolženi (Uredba o baterijah in akumulatorjih in o ravnanju z odpadnimi baterijami in akumulatorji) vrniti vse odpadne baterije. Metanje tovrstnih odpadkov med gospodinjske odpadke je prepovedano.

Da baterije vsebujejo škodljive snovi, označuje tudi simbol levo, ki opozarja na prepoved metanja med gospodinjske odpadke. Oznake za škodljive težke kovine so: Cd = kadmij, Hg = živo srebro, Pb = svinec (oznake se nahajajo na baterijah, npr. pod levo prikazanim simbolom smetnjaka).

Odslužene baterije lahko brezplačno oddate na občinski deponiji, v naših podružnicah ali povsod tam, kjer se baterije tudi prodajajo.

S tem boste izpolnili svoje državljanske dolžnosti in prispevali k varstvu okolja.

Tehnični podatki

Napajanje: 1 x 3 V/DC baterija tipa CR2025 (priložena)
Življenjska doba baterije: pribl. 12 mesecev
Območje prikaza temperature: 20 do +60 °C
Natančnost: ±1 °C (med -20 do +60 °C)
Pogoji za delovanje/shranjevanje: -20 do +60 °C, 20-90 % rel. vl.

Ta navodila za uporabo so publikacija podjetja Conrad Electronic d.o.o. k.d., Ljubljanska cesta 66, 1290 Grosuplje.

Pridržujemo si vse pravice vključno s prevodom. Za kakršnokoli reproduciranje, npr. fotokopiranje, snemanje na mikrofilm ali zajemanje z elektronskimi sistemi za obdelavo podatkov, je potrebno pisno dovoljenje izdajatelja. Ponatiskovanje, tudi delno, je prepovedano.

Ta navodila za uporabo so v skladu s tehničnim stanjem izdelka v času tiskanja navodil. Pridržujemo si pravico do sprememb tehnike in opreme.

© 2016 by Conrad Electronic d.o.o. k.d.



GARANCIJSKI LIST

Izdelek: **Termometer Basetech E0217**
Kat. št.: **14 26 893**

Conrad Electronic d.o.o. k.d.
Ljubljanska c. 66, 1290 Grosuplje
Fax: 01/78 11 250, Tel: 01/78 11
248
www.conrad.si, info@conrad.si

Garancijska izjava:

Proizvajalec jamči za kakovost oziroma brezhibno delovanje v garancijskem roku, ki začne teči z izročitvijo blaga potrošniku. **Garancija velja na območju Republike Slovenije.**

Garancija za izdelek je 1 leto.

Izdelek, ki bo poslan v reklamacijo, vam bomo najkasneje v skupnem roku 45 dni vrnilo popravljene ali ga zamenjali z enakim novim in brezhibnim izdelkom. Okvare zaradi neupoštevanja priloženih navodil, nepravilne uporabe, malomarnega ravnanja z izdelkom in mehanske poškodbe so izvzete iz garancijskih pogojev. **Garancija ne izključuje pravic potrošnika, ki izhajajo iz odgovornosti prodajalca za napake na blagu.**

Vzdrževanje, nadomestne dele in priklopne aparate proizvajalec zagotavlja še 3 leta po preteku garancije.

Servisiranje izvaja proizvajalec sam na sedežu firme CONRAD ELECTRONIC SE, Klaus-Conrad-Strasse 1, Nemčija.

Pokvarjen izdelek pošljete na naslov: Conrad Electronic d.o.o. k.d., Ljubljanska cesta 66, 1290 Grosuplje, skupaj z izpolnjenim garancijskim listom.

Prodajalec: _____

Datum izročitve blaga in žig prodajalca:

Garancija velja od dneva izročitve izdelka, kar kupec dokaže s priloženim, pravilno izpolnjenim garancijskim listom.