

NAVODILA ZA UPORABO

Termometer/vlagomer Basetech E0119

Kataloška št.: 14 32 332



BASETech

Kazalo

Predvidena uporaba	2
Vsebina paketa	2
Aktualna navodila za uporabo	2
Varnostni napotki	3
a) Splošno	3
b) Baterije	3
Pred uporabo	3
Priprava na uporabo	4
a) Vstavljanje/menjava baterije	4
b) Sprememba enote temperature	4
c) Prikaz stopnje udobja	4
Vzdrževanje in čiščenje	4
Odstranjevanje	5
a) Izdelek	5
b) Baterije/akumulatorji	5
Tehnični podatki	5
Garancijski list	6

Predvidena uporaba

Izdelek je namenjen prikazu temperature in vlažnosti zraka. Temperatura je lahko prikazana v °C (stopinje Celzija) ali °F (stopinje Fahrenheita). Izdelek ima poleg tega prikaz stopnje udobja. Izdelek lahko postavite na ravno podlago, ga pritrdite na steno ali pa ga pritrdite z magnetom na kovinske površine. Napajanje poteka z gumbno baterijo (tipa CR2032).

Izdelek lahko uporabljate samo v zaprtih prostorih. Uporaba na prostem torej ni dovoljena. Obvezno je treba preprečiti stik z vlago, npr. v kopalnici ipd.

Iz varnostnih razlogov in iz razlogov skladnosti (CE) predelava in/ali spreminjanje izdelka nista dovoljena. Če boste izdelek uporabljali v namene, ki niso v skladu z zgoraj opisanimi, se lahko izdelek poškoduje. Poleg tega lahko neustrezna uporaba izdelka pripelje do nevarnosti kot so na primer kratek stik, požar, električni udar itd. Natančno preberite navodila za uporabo in jih shranite, če jih boste morda želeli kasneje ponovno prebrati. Izdelek lahko predate v uporabo tretji osebi samo skupaj s temi navodili za uporabo.

Izdelek izpolnjuje zakonske, državne in evropske zahteve. Vsa imena podjetij in poimenovanja izdelkov v teh navodilih za uporabo so blagovne znamke svojih lastnikov. Vse pravice pridržane.

Vsebina paketa

- Termometer/vlagomer
- Navodila za uporabo

Aktualna navodila za uporabo

Aktualna navodila za uporabo si lahko prenesete z naše spletne strani www.conrad.com/downloads ali pa skenirate QR-kodo, ki jo vidite desno. Upoštevajte napotke na spletni strani.



Varnostni napotki



Pozorno preberite navodila za uporabo in upoštevajte predvsem varnostne napotke. Če ne boste upoštevali varnostnih napotkov in napotkov za pravilno ravnanje z izdelkom v teh navodilih za uporabo, proizvajalec ne prevzema odgovornosti za poškodbe oseb in materialno škodo, ki lahko nastane pri tem. Poleg tega v takšnih primerih izgubite pravico do uveljavljanja garancije.



a) Splošno

- Izdelek ni igrača. Poskrbite, da se ne bo nahajal v bližini otrok in domačih živali.
- Pazite, da embalaže ne boste pustili nenadzorovano ležati. Vašim otrokom je lahko nevarna igrača.
- Izdelek zaščitite pred ekstremnimi temperaturami, neposredno sončno svetlobo, močnimi tresljaji, mokroto, vnetljivimi plini, hlapi in topli.
- Izdelka ne izpostavljajte mehanskim obremenitvam.
- Ko varna uporaba naprave več ni možna, jo nehajte uporabljati in jo zaščitite pred nenamerno uporabo. Varna uporaba naprave več ni možna, ko opazite naslednje:
 - vidne poškodbe na napravi,
 - naprava več ne deluje pravilno,
 - naprava je bila dalj časa shranjena pod neugodnimi pogoji okolice ali
 - je bila izpostavljena znatnim obremenitvam pri prevozu.
- Z izdelkom ravnajte pazljivo. Lahko se poškoduje ob sunkih, udarcih ali že ob padcu z majhne višine.
- Poskrbite za primerno razdaljo (najmanj 1 meter) od naprav in predmetov, ki jih lahko magnetizem uniči ali pa negativno vpliva na njihovo delovanje (npr. magnetni trakovi, plačilne kartice, diskete, identifikatorji, trdi diski, računalniki, monitorji, merilniki itd.).
- Magnetno polje vgrajenega magneta lahko znatno moti delovanje srčnih spodbujevalnikov ali drugih medicinskih pripomočkov. Iz tega razloga se na izdelek ne nahaja v bližini tovrstnih naprav.
- V primeru dvomov o delovanju, varnosti ali priključitvi izdelka se obrnite na strokovnjaka.
- Vzdrževalna dela, prilagoditve in popravila lahko izvajajo izključno strokovnjaki oz. specializirane delavnice.
- Če imate še dodatna vprašanja, vendar v teh navodilih za uporabo ne najdete odgovorov, prosimo, da se obrnete na našo servisno službo ali drugega strokovnjaka.

b) Baterije

- Pri vstavljanju baterije pazite na pravilno polarnost.
- Če naprave dalj časa ne nameravate uporabljati, odstranite baterijo, saj boste s tem preprečili škodo, ki lahko nastane zaradi iztekanja. Iztečene ali poškodovane baterije lahko ob stiku s kožo povzročijo razjede. Priporočamo, da pri rokovanju s poškodovanimi baterijami nosite zaščitne rokavice.
- Baterije shranjujte izven dosega otrok. Baterije naj ne ležijo po stanovanju, saj obstaja nevarnost, da jih otroci ali domače živali pogoltnejo.
- Baterij ne razstavljajte, ne mečite jih v ogenj in pazite, da ne pride do kratkega stika. Navadnih, nepolnilnih baterij nikoli ne poskušajte polniti. Obstaja nevarnost eksplozije!

Pred uporabo

- Previdno odstranite zaščitno folijo, ki prekriva sprednjo stran izdelka.
- Izvlecite podstavek in postavite izdelek tako, da ne more pasti na tla. Izberite ravno, ploščato in stabilno mesto postavitve.

- Na zadnji strani se nahaja luknja za vijak, s pomočjo katere lahko izdelek obesite na primeren vijak.
- Na zadnji strani se nahaja magnet (med luknjo za vijak in pokrovom baterijskega predala), s pomočjo katerega lahko izdelek pritrdite na primerno kovinsko površino.

Priprava na uporabo

a) Vstavljanje/menjava baterije

- Ob dostavi je v baterijski predal že vstavljena gumbna baterija. Pred prvo uporabo izvalcite zaščitni trak iz umetne mase iz baterijskega predala. Zaščitni trak je namenjen preprečevanju predčasnega praznjenja baterije.
- Takoj ko prikaz postane občutno šibkejši ali pa popolnoma izgine, je treba zamenjati baterijo. Pri vstavljanju baterije upoštevajte naslednje korake:
 - Z zadnje strani naprave odstranite pokrov baterijskega predala.
 - Vstavite gumbno baterijo (tipa CR2032) z upoštevanjem pravilne polarnosti. Upoštevajte podatke o polarnosti v notranjosti baterijskega predala. Plus pol (+) mora kazati navzven.
 - Zaprite baterijski predal.




→ Potem ko vstavite baterijo, se izdelek samodejno vključi. Traja pribl. 30 minut, da se izmerjene vrednosti stabilizirajo.

b) Sprememba enote temperature

Za izbiro enote za prikaz temperature pritisnite tipko °C/°F.

c) Prikaz stopnje udobja

Na spodnjem levem območju prikazovalnika je prikazan eden izmed treh simbolov.

Simbol	Pomen	Pogoji		
		Temperatura		Vlažnost zraka
	Udobno	+18 do +26 °C	in	40-60 %
	Ni udobno	<+10 °C, >+30 °C	ali	<30 %, >70 %
	Normalno	+10 do +17,9 °C, +26,1 do +30 °C	ali	30 - 39 %, 61 - 70 %

→ Za prikaz "Udobno" morata biti izpolnjena oba pogoja.

Simbol "Ni udobno" je prikazan, ko je izpolnjen vsaj en pogoj.

Vzdrževanje in čiščenje

- V nobenem primeru ne smete uporabljati agresivnih čistilnih sredstev, čistilnega alkohola ali drugih kemičnih raztopin, saj lahko ta sredstva uničijo ohišje ali celo negativno vplivajo na delovanje naprave.
- Za čiščenje izdelka uporabite suho krpo brez kosmov.
- Pazite, da pri čiščenju ne boste premočno pritiskali na površino, sicer lahko nastanejo praske.

Odstranjevanje

a) Izdelek



Odslužene elektronske naprave vsebujejo reciklažne materiale in ne sodijo med gospodinjske odpadke. Izdelek ob koncu njegove življenjske dobe odstranite v skladu z veljavnimi zakonskimi določili.

Iz naprave vzemite morebitno vstavljeno baterijo in jo odstranite ločeno od izdelka.

b) Baterije/akumulatorji



Kot potrošnik ste zakonsko zadalženi (Uredba o baterijah in akumulatorjih in o ravnanju z odpadnimi baterijami in akumulatorji) vrniti vse odpadne baterije in akumulatorje. Metanje tovrstnih odpadkov med gospodinjske odpadke je prepovedano.

Da baterije/akumulatorji vsebujejo škodljive snovi, označuje tudi simbol levo, ki opozarja na prepoved metanja baterij/akumulatorjev med gospodinjske odpadke. Oznake za škodljive težke kovine so: Cd = kadmij, Hg = živo srebro, Pb = svinec (oznake se nahajajo na baterijah/akumulatorjih npr. pod levo prikazanim simbolom smetnjaka).

Odslužene baterije/akumulatorje lahko brezplačno oddate na občinski deponiji, v naši trgovini ali povsod tam, kjer se baterije/akumulatorji tudi prodajajo.

S tem boste izpolnili svoje državljanske dolžnosti in prispevali k varstvu okolja.

Tehnični podatki

Napajanje: 3 V gumbna baterija tipa CR2032
Merilno območje temperature: -20 do +70 °C
Merilno območje vlažnosti zraka: 10–99 %
Natančnost merjenja: ±1 °C
Pogoji za delovanje/shranjevanje: -50 do +70 °C, 10–99 % rel. vl.
Mere (Š x V x G): 45 x 58 x 16 mm
Teža: 34 g (brez baterije)

Ta navodila za uporabo so publikacija podjetja Conrad Electronic d.o.o. k.d., Ljubljanska cesta 66, 1290 Grosuplje.

Pridržujemo si vse pravice vključno s prevodom. Za kakršnokoli reproduciranje, npr. fotokopiranje, snemanje na mikrofilm ali zajemanje z elektronskimi sistemi za obdelavo podatkov, je potrebno pisno dovoljenje izdajatelja. Ponatiskovanje, tudi delno, je prepovedano.

Ta navodila za uporabo so v skladu s tehničnim stanjem izdelka v času tiskanja navodil. Pridržujemo si pravico do sprememb tehnike in opreme.

© 2016 by Conrad Electronic d.o.o. k.d.



GARANCIJSKI LIST

Izdelek: **Termometer/vlagomer Basetech E0119**
Kat. št.: **14 32 332**

Conrad Electronic d.o.o. k.d.
Ljubljanska c. 66, 1290 Grosuplje
Fax: 01/78 11 250, Tel: 01/78 11 248
www.conrad.si, info@conrad.si

Garancijska izjava:

Proizvajalec jamči za kakovost oziroma brezhibno delovanje v garancijskem roku, ki začne teči z izročitvijo blaga potrošniku. **Garancija velja na območju Republike Slovenije.**

Garancija za izdelek je 1 leto.

Izdelek, ki bo poslan v reklamacijo, vam bomo najkasneje v skupnem roku 45 dni vrnilo popravljene ali ga zamenjali z enakim novim in brezhibnim izdelkom. Okvare zaradi neupoštevanja priloženih navodil, nepravilne uporabe, malomarnega ravnanja z izdelkom in mehanske poškodbe so izvzete iz garancijskih pogojev. **Garancija ne izključuje pravic potrošnika, ki izhajajo iz odgovornosti prodajalca za napake na blagu.**

Vzdrževanje, nadomestne dele in priklopne aparate proizvajalec zagotavlja še 3 leta po preteku garancije.

Servisiranje izvaja proizvajalec sam na sedežu firme CONRAD ELECTRONIC SE, Klaus-Conrad-Strasse 1, Nemčija.

Pokvarjen izdelek pošljete na naslov: Conrad Electronic d.o.o. k.d., Ljubljanska cesta 66, 1290 Grosuplje, skupaj z izpolnjenim garancijskim listom.

Prodajalec: _____

Datum izročitve blaga in žig prodajalca:

Garancija velja od dneva izročitve izdelka, kar kupec dokaže s priloženim, pravilno izpolnjenim garancijskim listom.