



NAVODILA ZA UPORABO

**Komplet za sestavljanje robota
HexBug Fire Ant**

Kataloška št.: 148 31 03

KAZALO

1. OPOZORILA.....	3
2. FCC IZJAVA.....	3
3. VARNOSTNI NAPOTKI ZA BATERIJE	4
4. VSTAVLJANJE BATERIJ	4
5. DELOVANJE NAPRAVE	5
6. OKOLJU PRIJAZNO ODSTRANJEVANJE	6
GARANCIJSKI LIST	7

1. OPOZORILA



- Naprava ni primerna za otroke mlajše od 3 let, ker vsebuje majhne delce. Obstaja nevarnost zadušitve.
- Naprave ne približujte očem ali ušesom.
- Naprave HexBug ni dovoljeno zaužiti!
- Izdelek znotraj embalaže se lahko razlikuje od fotografij in ilustracij.
- Embalažo in navodila za uporabo shranite za prihodnje priložnosti.
- Odstranite celotno embalažo še predno izdelek predate otroku.
- Izdelek je skluden z varnostnimi standardi.
- PREVIDNOST: Gumbne baterije vsebujejo potencialno jedke kemikalije, ki pri zaužitju ali vdihavanju lahko povzročijo telesne poškodbe. Če pride do zaužitja/vdihavanja, takoj poiščite zdravniško pomoč.
- Napravo lahko uporabljajo otroci, starejši od 8 let, in osebe z zmanjšanimi fizičnimi, senzoričnimi ali umskimi sposobnostmi ali s premalo izkušenj in znanja, če jih pri uporabi nadzira oseba, ki je zadolžena za njihovo varnost, ali so prejele navodila za varno uporabo in razumejo z njimi povezane nevarnosti.
- Naprava in njena priključna vrvica ne smeta biti na doseg otrok, mlajših od 8 let.
- Čiščenja in vzdrževanja naprave ne smejo izvajati otroci, razen če so starejši od 8 let in pod nadzorom.

2. FCC IZJAVA

Naprava je bila testirana in je dokazano skladna z omejitvami za Razred B digitalnih naprav, kakor je navedeno v delu 15 pravilnika FCC. Te omejitve so zasnovane tako, da v naseljih zagotavljajo smiselno zaščito pred škodljivimi motnjami. Ta naprava ustvarja, uporablja in lahko oddaja energijo radijske frekvence, in če ni nameščena pravilno in skladno tem navodilom za uporabo, lahko povzroči škodljive motnje na radijskih komunikacijah. Kljub temu ni možno v popolnosti zagotoviti, da do motenj na določenih napeljavah ne bo prišlo. Če naprava povzroča škodljive motnje pri radijskem ali televizijskem sprejemu, ki jih je mogoče dokazati z izklopom in ponovnim vklopom naprave je priporočljivo, da uporabnik poskuša popraviti motnje z enim ali več spodaj navedenih predlogov:

- Spremenite smer ali lokacijo sprejemne antene.
- Povečajte razdaljo med napravo in sprejemnikom.
- Napravo vklopite v drugo vtičnico in različen tokokrog od sprejemnika.
- Za pomoč se obrnite na prodajalca ali usposobljenega strokovnjaka za radio/TV.

Ta naprava je skladna z delom 15 pravilnika FCC. Delovanje je predmet naslednjih dveh pogojev:

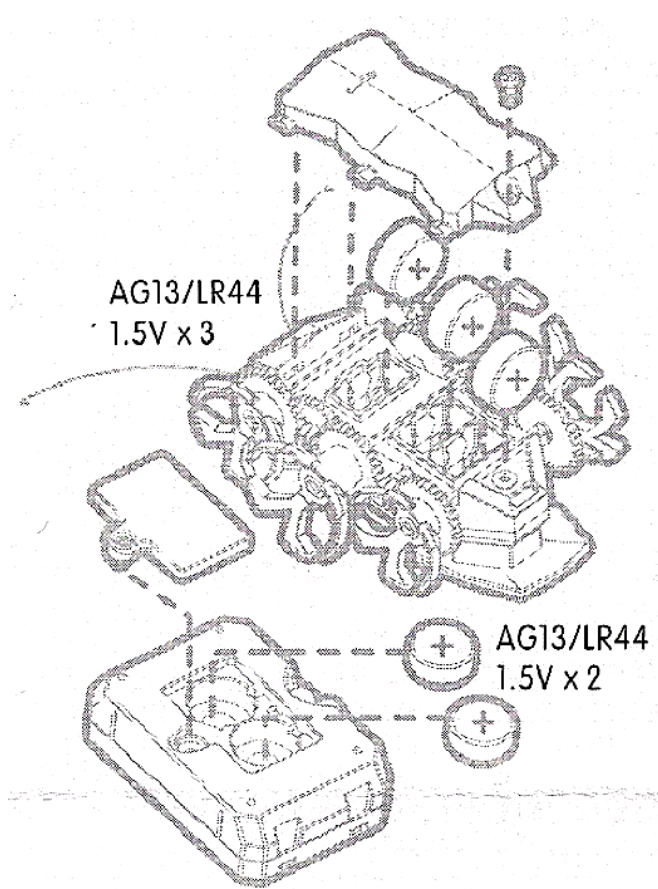
- Ta naprava ne sme povzročati škodljivih motenj.
- Ta naprava mora sprejeti vsako motnjo, vključno z motnjo, ki lahko povzroči njeno neželeno delovanje.

Kakršnekoli spremembe ali predelave naprave, ki niso posebej odobrene s strani proizvajalca, lahko izničijo sposobnost uporabnika, za uporabo naprave.

3. VARNOSTNI NAPOTKI ZA BATERIJE

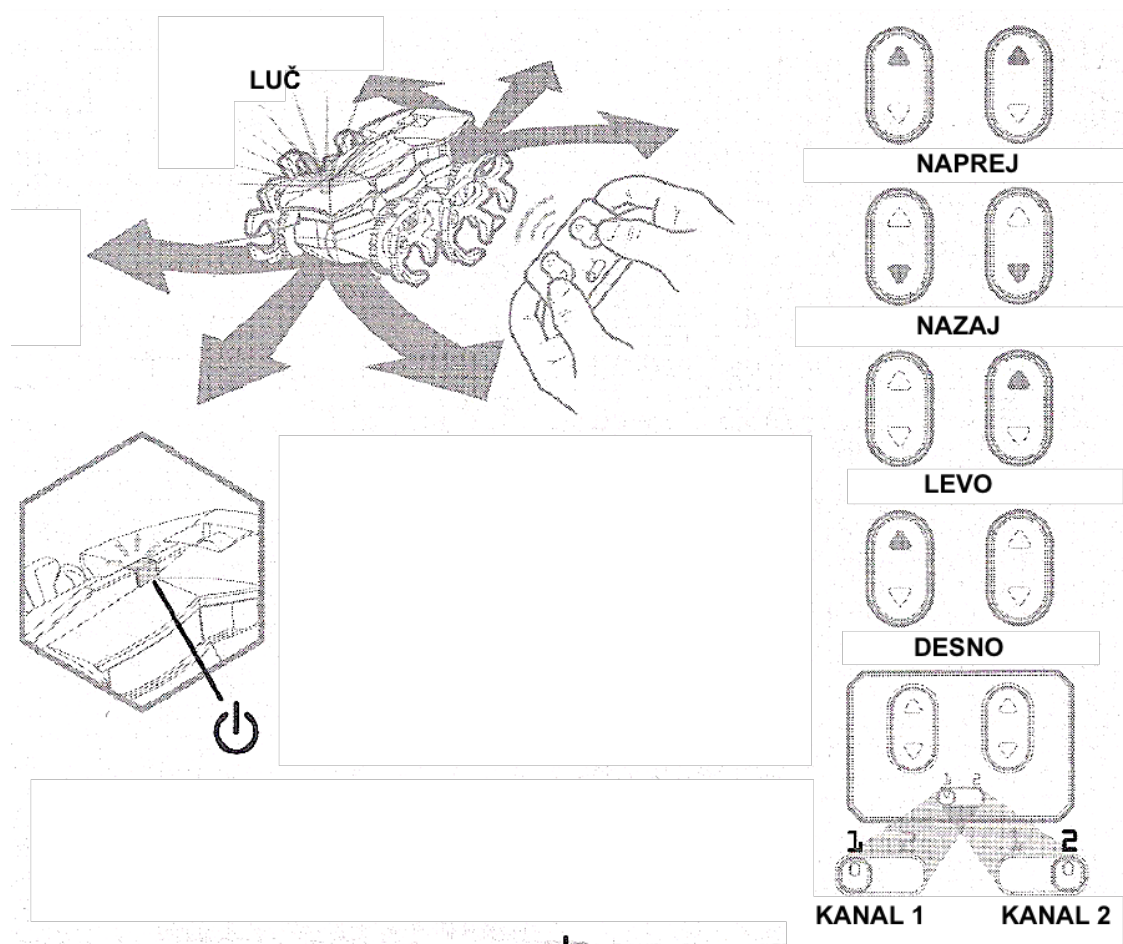
- Naprava potrebuje 5 x AG13 (LR44) gumbne baterije (priložene).
- Baterije so majhni predmeti.
- Zamenjavo baterij mora opraviti odrasla oseba.
- Sledite oznakam pravilne polaritete (+/-) v prostoru za baterije.
- Prazne baterije takoj odstranite.
- Odslužene baterije odstranjujte okolju prijazno.
- Pri odstranjevanju praznih baterij nosite zaščitna očala.
- V primeru daljšega shranjevanja naprave, iz nje odstranite baterije.
- Baterij NE odlagajte v ogenj, ker lahko pride do eksplozije ali iztekanja.
- NE mešajte starih in novih baterij ali različnih vrst baterij (alkalne/navadne).
- NE polnite baterij, ki niso namenjen ponovnemu polnjenju.
- Z baterijami NE delajte kratkega stika.
- Baterij NE segrevajte, razstavljajte ali deformirajte.

4. VSTAVLJANJE BATERIJ



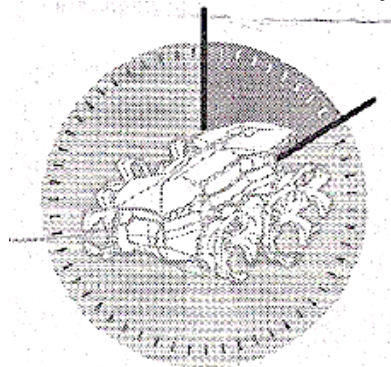
Za vstavljanje in zamenjavo baterij odprite pokrov prostora za baterije.

5. DELOVANJE NAPRAVE



Igranje z dvema Fire Ant hkrati: dva daljinska upravljalnika na različnih kanalih. Prvi Fire Ant vklopite s pritiskom gumba za vklop na napravi in nato pritisnite kateri koli gumb naprej/nazaj na prvem daljinskem upravljalniku. Za vklop drugega Fire Ant sledite istim napotkom, medtem ko ga držite izven dosega prvega daljinskega upravljalnika. Če dva Fire Ant upravlja le en daljinski upravljalnik, enega izklopite in poskusite znova.

Po 5 minutnem nedelovanju, naprava preklopi v način spanja.



6. OKOLJU PRIJAZNO ODSTRANJEVANJE



- Naprava vsebuje gumbno baterijo.
- Baterije je potrebno odlagati skladno z zakonskimi uredbami.
- Odslužene naprave NE odlagajte med splošne gospodinjske odpadke ampak sledite smernicam odlaganja elektronske opreme. Če je le mogoče napravo reciklirajte. O zbirnih mestih za recikliranje v vaši občini se pozanimajte pri občinskih ustanovah. (Direktiva o odlaganju električne in elektronske opreme)



GARANCIJSKI LIST

Conrad Electronic d.o.o. k.d.
Ljubljanska c. 66, 1290
Grosuplje
Fax: 01/78 11 250, Tel: 01/78
11 248
www.conrad.si, info@conrad.si

Izdelek: **Komplet za sestavljanje robota HexBug Fire Ant**
Kat. št.: **148 31 03**

Garancijska izjava:

Proizvajalec jamči za kakovost oziroma brezhibno delovanje v garancijskem roku, ki začne teči z izročitvijo blaga potrošniku. **Garancija velja na območju Republike Slovenije. Garancija za izdelek je 1 leto.**

Izdelek, ki bo poslan v reklamacijo, vam bomo najkasneje v skupnem roku 45 dni vrnilo popravljeno ali ga zamenjali z enakim novim in brezhibnim izdelkom. Okvare zaradi neupoštevanja priloženih navodil, nepravilne uporabe, malomarnega ravnanja z izdelkom in mehanske poškodbe so izvzete iz garancijskih pogojev. **Garancija ne izključuje pravic potrošnika, ki izhajajo iz odgovornosti prodajalca za napake na blagu.**

Vzdrževanje, nadomestne dele in prikladne aparate proizvajalec zagotavlja še 3 leta po preteku garancije.

Servisiranje izvaja proizvajalec sam na sedežu firme CONRAD ELECTRONIC SE, Klaus-Conrad-Strasse 1, Nemčija.

Pokvarjen izdelek pošljete na naslov: Conrad Electronic d.o.o. k.d., Ljubljanska cesta 66, 1290 Grosuplje, skupaj z izpolnjenim garancijskim listom.

Prodajalec:

Datum izročitve blaga in žig prodajalca:

Garancija velja od dneva izročitve izdelka, kar kupec dokaže s priloženim, pravilno izpolnjenim garancijskim listom.