



NAVODILA ZA UPORABO

**Inšpekcijska kamera Laserliner
VideoScope One 082.252A**

Kataloška št.: 151 90 82

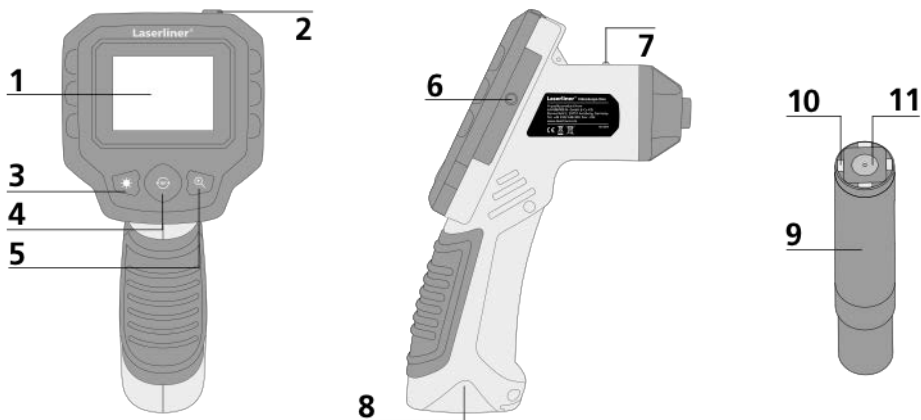
KAZALO

DELOVANJE / UPORABA	3
PRVA UPORABA NAPRAVE	4
FUNKCIJE MED PRENOSOM SLIK	4
GLAVA KAMERE / FOKUS SLIKE	4
NAPOTKI ZA UPORABO	5
TEHNIČNI PODATKI	5
VARNOSTNI NAPOTKI	6
EU DIREKTIVE IN OKOLJU PRIJAZNO ODSTRANJEVANJE	6
GARANCIJSKI LIST	7

- ! Natančno in v celoti preberite navodila za uporabo in priloženi priročnik "Garancija in dodatni napotki". Sledite vsem navedenim napotkom. Dokumente shranite za prihodnje priložnosti.

DELOVANJE / UPORABA

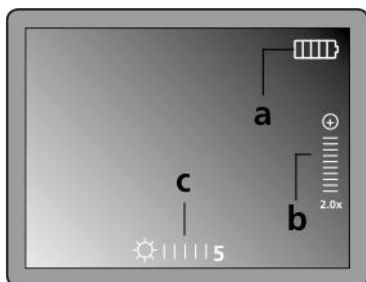
Ta inšpekcijska kamera ima značilnosti micro-kamere, ki barvne video slike pošilja na LCD zaslon, da lahko preverite težko dostopna območja (na primer luknje, gredi, stene ali notranjost avtomobila).



- 1 LCD zaslon
- 2 Gumb za vklop/izklop ("ON/OFF")
- 3 Gumb za LED osvetlitev
- 4 Gumb za vrtenje (180°)
- 5 Gumb za povečavo
- 6 Vtičnica za zunanji monitor
- 7 Indikator delovanja
- 8 Prostor za baterijo
- 9 Glava kamere
- 10 LED
- 11 Objektiv

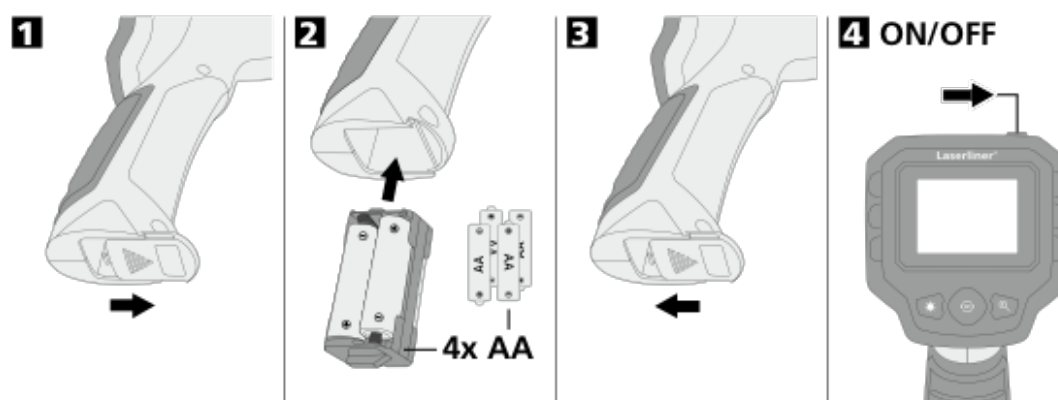
OPOMBA: Kamera VideoScope One zagotavlja ostre slike predmetov na razdalji med 3 in 7 cm od glave kamere. Predmeti izven tega dometa so na sliki lahko motni.

LCD ZASLON



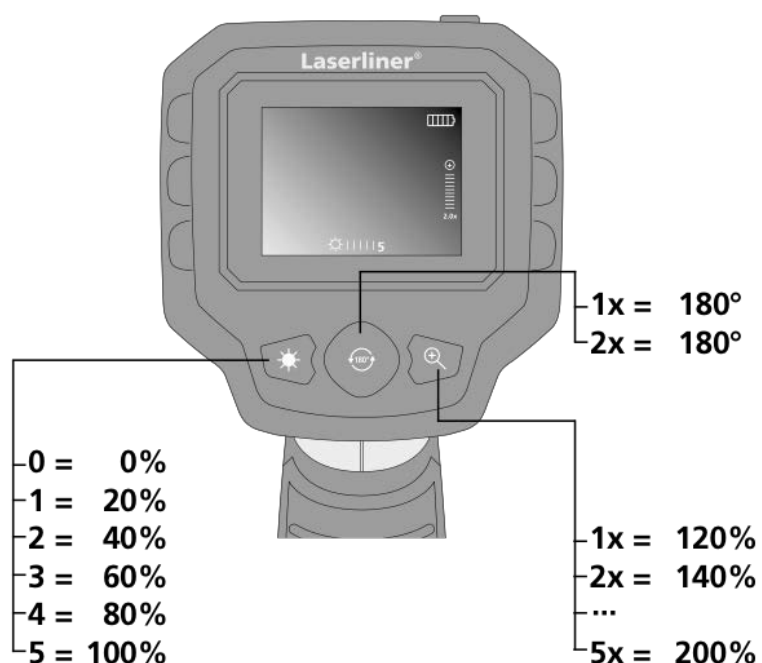
- a Status polnosti baterije
- b Stopnja približanja
- c Intenzivnost LED osvetlitve (5 stopenj svetilnosti)

PRVA UPORABA NAPRAVE



FUNKCIJE MED PRENOSOM SLIK

Poravnajte glavo kamere na prilagodljivem kablu in jo premaknite v želeni položaj. Če je osvetlitev območja slaba, vklopite LED osvetlitev. Majhne ali oddaljene predmete si približajte s pritiskom na gumb. Funkcija ročnega vrtenja slike omogoča, da sliko na zaslonu zavrtite za 180°.

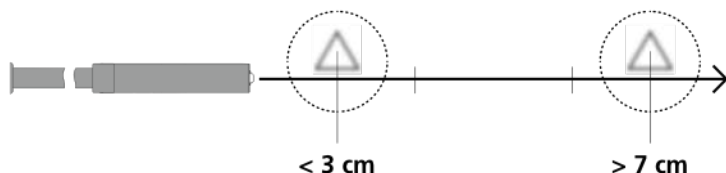


GLAVA KAMERE / FOKUS SLIKE

Kamera VideoScope One zagotavlja ostre slike predmetov na razdalji med 3 in 7 cm od glave kamere.



Predmeti izven tega dometa so na sliki lahko motni.



NAPOTKI ZA UPORABO

- Zelo je pomembno, da inšpekcijska kamera VideoScope One ne pride v stik s kemikalijami, tokom, premičnimi ali vročimi predmeti. Vse to lahko napravo poškoduje, uporabnika pa ogrozi s tveganjem za nastanek resnih telesnih poškodb.
- LCD enote ni dovoljeno potopiti v vodo.
- Glava kamere ni odporna na kisline in ni ognjevarna.
- Kamere VideoScope One ni dovoljeno uporabljati za zdravstvene preiskave / pregledovanje ljudi.
- Potrebno se je izogibati močnim vibracijam in ekstremnim temperaturnim odklonom.
- Naprava ni primerna za meritve v bližini nevarnih napetosti. Zato vedno poskrbite, da so pri izvajanju meritev v bližini električnih sistemov, prevodni deli na ničelnem potencialu. Z izvajanjem ustreznih previdnostnih ukrepov je potrebno poskrbeti za varno izolacijo pred omrežno napetostjo in preprečitev naključnega ponovnega vklopa sistema, na katerem se izvajajo meritve.

TEHNIČNI PODATKI

Glava kamere	ø 9 mm, vodoodporna, IP 67
Fokus kamere	F3 cm – F7 cm
Vrsta zaslona	2.7" TFT barvni zaslon
Ločljivost kamere	320 x 240 slikovnih točk
Ločljivost zaslona	320 x 240 slikovnih točk
LED	5 stopenj svetilnosti
Približevanje	2 x digitalni zoom v 20% korakih
Dolžina prilagodljivega kabla	1,5 m
Napajanje	4 x AA 1,5 V baterije
Delovna temperatura	0°C – 45°C
Temperatura shranjevanja	-10°C – 60°C
Teža (z baterijami)	0,51 kg

VARNOSTNI NAPOTKI

- Napravo lahko uporabljajo otroci, starejši od 8 let, in osebe z zmanjšanimi fizičnimi, senzoričnimi ali umskimi sposobnostmi ali s premalo izkušenj in znanja, če jih pri uporabi nadzira oseba, ki je zadolžena za njihovo varnost, ali so prejele navodila za varno uporabo in razumejo z njimi povezane nevarnosti.
- Naprava in njena priključna vrvica ne smeta biti na dosegu otrok, mlajših od 8 let.
- Čiščenja in vzdrževanja naprave ne smejo izvajati otroci, razen če so starejši od 8 let in pod nadzorom.

EU DIREKTIVE IN OKOLJU PRIJAZNO ODSTRANJEVANJE



Ta naprava je skladna z vsemi potrebnimi standardi za prost pretok dobrin znotraj EU.

Ta naprava je električna naprava in jo je potrebno odstraniti ločeno in v skladu z Evropsko direktivo o odlaganju električne in elektronske opreme.

Nadaljnje varnostne in dodatne napotke poiščite na spletni strani:

www.laserliner.com/info



GARANCIJSKI LIST

Conrad Electronic d.o.o. k.d.
Ljubljanska c. 66, 1290
Grosuplje
Fax: 01/78 11 250, Tel: 01/78 11
248
www.conrad.si, info@conrad.si

Izdelek: **Inšpekcijska kamera Laserliner VideoScope One 082.252A**
Kat. št.: **151 90 82**

Garancijska izjava:

Proizvajalec jamči za kakovost oziroma brezhibno delovanje v garancijskem roku, ki začne teči z izročitvijo blaga potrošniku. **Garancija velja na območju Republike Slovenije. Garancija za izdelek je 1 leto.**

Izdelek, ki bo poslan v reklamacijo, vam bomo najkasneje v skupnem roku 45 dni vrnili popravljenega ali ga zamenjali z enakim novim in brezhibnim izdelkom. Okvare zaradi neupoštevanja priloženih navodil, nepravilne uporabe, malomarnega ravnanja z izdelkom in mehanske poškodbe so izvzete iz garancijskih pogojev. **Garancija ne izključuje pravic potrošnika, ki izhajajo iz odgovornosti prodajalca za napake na blagu.**

Vzdrževanje, nadomestne dele in priklopne aparate proizvajalec zagotavlja še 3 leta po preteku garancije.

Servisiranje izvaja proizvajalec sam na sedežu firme CONRAD ELECTRONIC SE, Klaus-Conrad-Strasse 1, Nemčija.

Pokvarjen izdelek pošljete na naslov: Conrad Electronic d.o.o. k.d., Ljubljanska cesta 66, 1290 Grosuplje, skupaj z izpolnjenim garancijskim listom.

Prodajalec:

Datum izročitve blaga in žig prodajalca:

Garancija velja od dneva izročitve izdelka, kar kupec dokaže s priloženim, pravilno izpolnjenim garancijskim listom.